

## **Informacja o umowach o współpracy**

Od dnia 11 października 2016 r. do BWZ wpłynęły oryginały umów o bezpośredniej współpracy:

- 1) umowa z Jawaharlal Nehru University (Indie), umowa wydziałowa dotycząca przedłużenia umowy z dnia 27.02.2013 r., podpisana dnia 20.09.2016 r. – na wniosek Instytutu Stosunków Międzynarodowych;
- 2) umowa z Southwestern University of Finance and Economics (Chiny), umowa wydziałowa dotycząca wymiany studenckiej, podpisana dnia 25.10.2016 r. – na wniosek Wydziału Nauk Ekonomicznych;
- 3) umowa z University of Mostar (Bośnia i Hercegowina), umowa wydziałowa podpisana dnia 3.08.2016 r. – na wniosek Instytutu Archeologii;
- 4) umowa z Xunta de Galicia (Hiszpania), umowa wydziałowa dotycząca nauczania, przeprowadzania badań oraz promowania języka, literatury i kultury galisyjskiej, w tym zatrudnienia lektora języka galisyjskiego, podpisana dnia 4.10.2016 r. – na wniosek Wydziału Neofilologii;
- 5) umowa z University of Ottawa (Kanada), umowa ogólnouniwersytecka dotycząca przedłużenia umowy z dnia 16.07.2010 r., podpisana 3.10.2016 r. – na wniosek partnera



UNIwersytet  
Warszawski

Załącznik nr 2

do protokołu nr 3 posiedzenia Senatu UW  
z dnia 23 listopada 2016 r.

# Rekrutacja na studia na rok akademicki 2016/2017

Studia I i II stopnia  
oraz jednolite magisterskie

Dane z systemów IRK i USOS w dnia 24 października 2016 r.

# I. Rejestracje w systemie IRK

---

Początek rejestracji: 6 czerwca 2016 r.

Liczba kandydatów	<b>33 645</b>	(2015: 33 716)
Kobiety	65,1%	(2015: 65,3%)

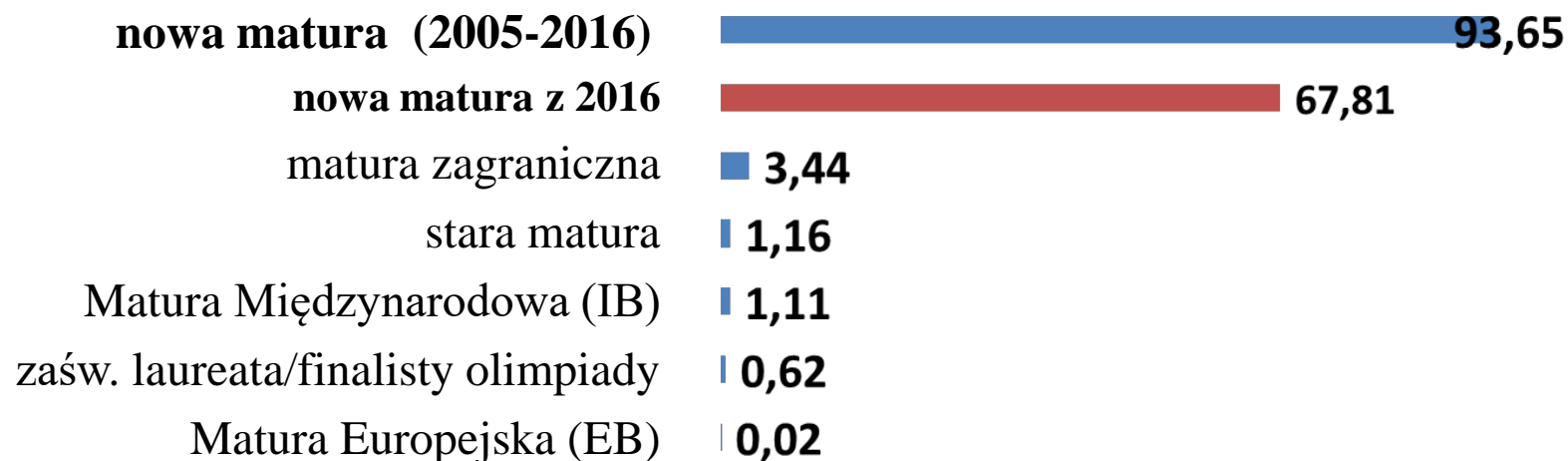
## Rejestracje opłacone

	studia I stopnia i jedn. mag.	studia II stopnia	ogółem
stacjonarne	<b>42 704</b>	<b>7 145</b>	<b>49 849</b>
niestacjonarne	<b>5 609</b>	<b>2 857</b>	<b>8 466</b>
wieczorowe	2 713	280	2 993
zaoczne	2 896	2 577	5 473
<b>ogółem</b>	<b>48 313</b>	<b>10 002</b>	<b>58 315</b>

# Liczba % kandydatów wg dokumentu uprawnniającego do podjęcia studiów

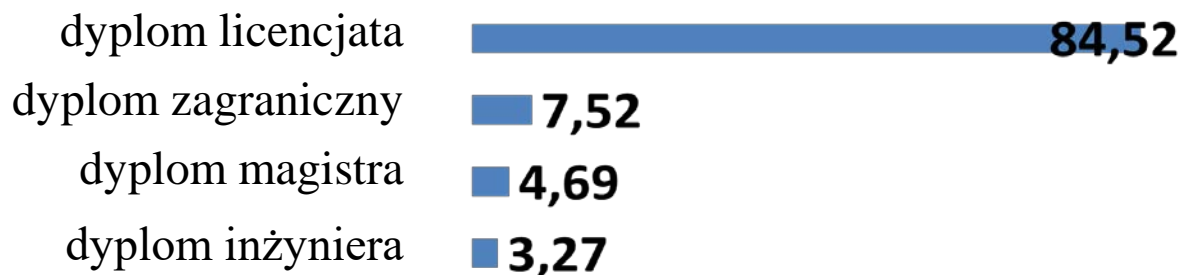
## Studia I stopnia i jednolite magisterskie

---



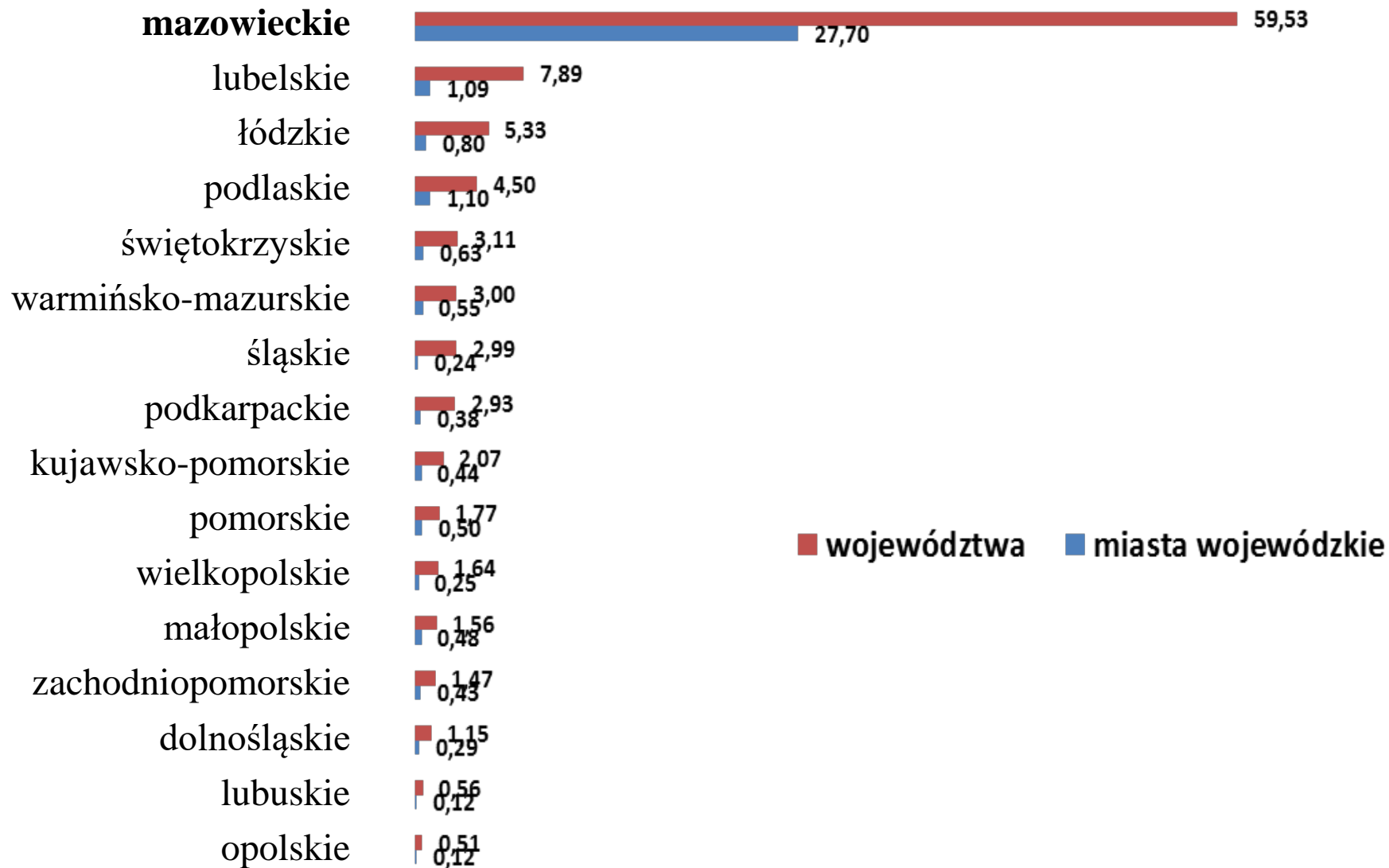
## Studia II stopnia

---



# Liczba % kandydatów wg województw

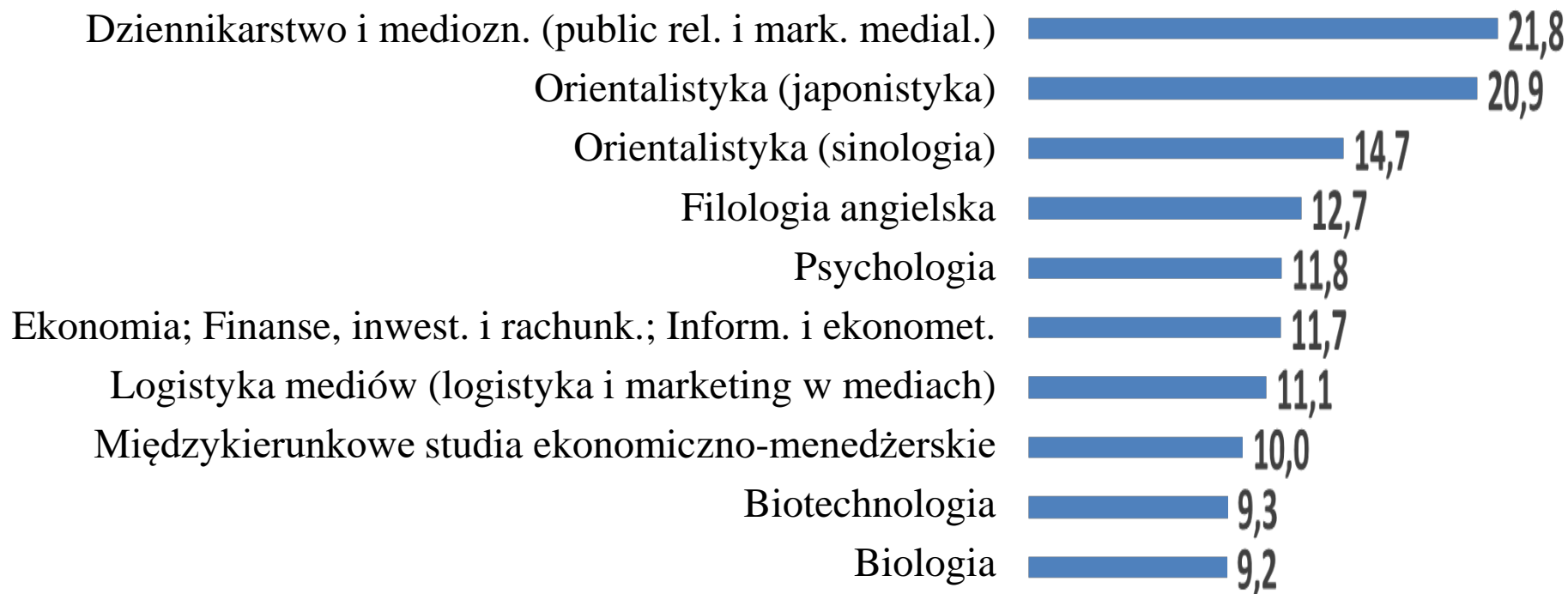
---



# Liczba kandydatów na miejsce

10 pierwszych kierunków (specjalności) studiów I stopnia i jednolitych magisterskich

---



Dane uwzględniają rejestrację również na studia równoległe

## II. Kandydaci zakwalifikowani i przyjęci

	ogółem wszystkie studia			
	Rejestracje	Zakwalifikowani	Limit miejsc	Przyjęci
stacjonarne	<b>49 849</b>	<b>24 479</b>	<b>15 234</b>	<b>14 136</b>
niestacjonarne	<b>8 466</b>	<b>7 749</b>	<b>9 243</b>	<b>3 974</b>
wieczorowe	2 993	2 839	2 794	1 130
zaoczne	5 473	4 910	6 449	2 844
ogółem	<b>58 315</b>	<b>32 228</b>	<b>24 477</b>	<b>18 110</b>

# Kandydaci zakwalifikowani i przyjęci

## studia I stopnia i jednolite magisterskie

	rejestracje	zakwalifikowani	limit miejsc	przyjęci
stacjonarne	42 704	18 605	<b>9 488</b>	<b>9 495</b>
niestacjonarne	5 609	5 320	<b>4 580</b>	<b>2 351</b>
wieczorowe	2 713	2 606	2 290	1 042
zaoczne	2 896	2 714	2 290	1 309
ogółem	48 313	23 925	<b>14 068</b>	<b>11 846</b>



# Kandydaci zakwalifikowani i przyjęci

## studia II stopnia

	rejestracje	zakwalifikowani	limit miejsc	przyjęci
stacjonarne	7 145	5 874	<b>5 746</b>	<b>4 641</b>
niestacjonarne	2 857	2 429	<b>4 663</b>	<b>1 623</b>
wieczorowe	280	233	504	88
zaoczne	2 577	2 196	4 159	1 535
ogółem	10 002	8 303	<b>10 409</b>	<b>6 264</b>

# III. Cudzoziemcy w rekrutacji na studia

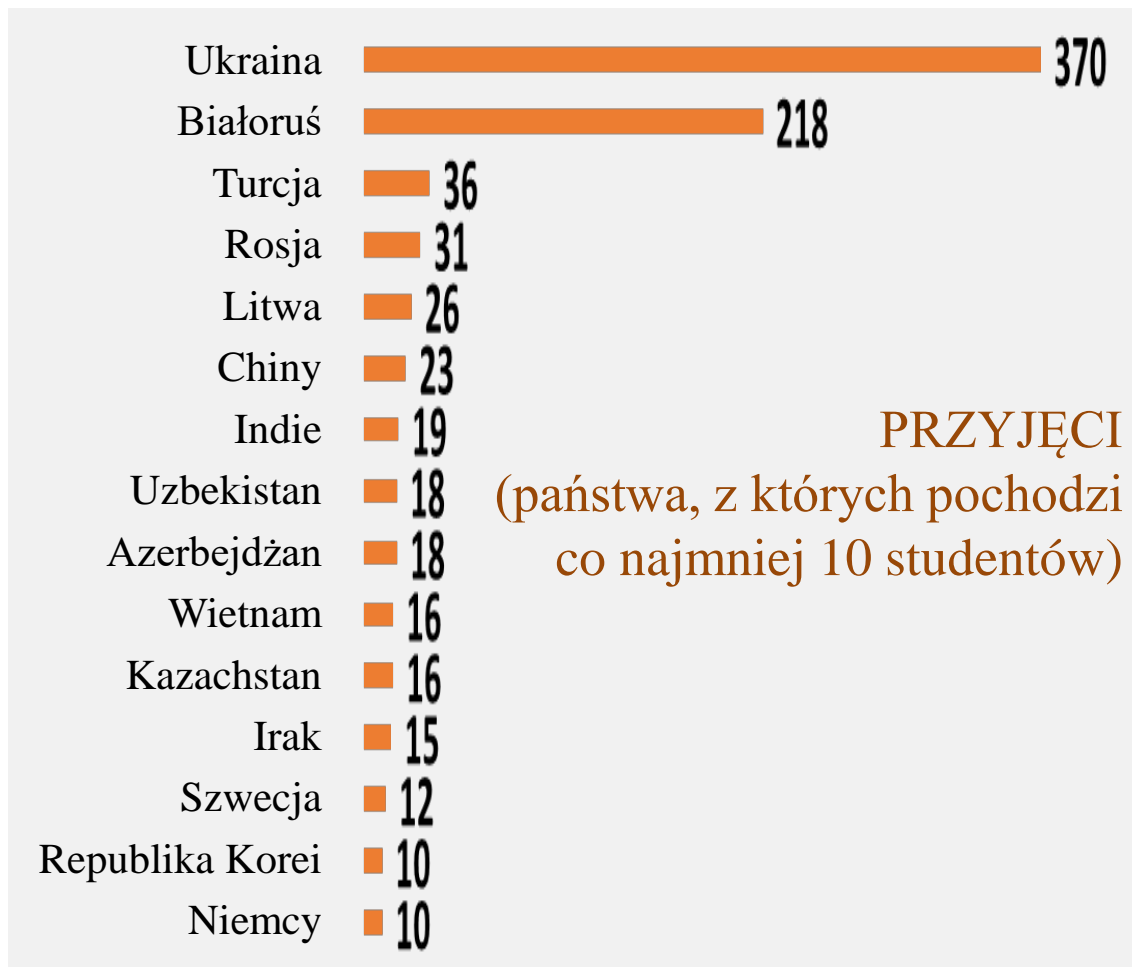
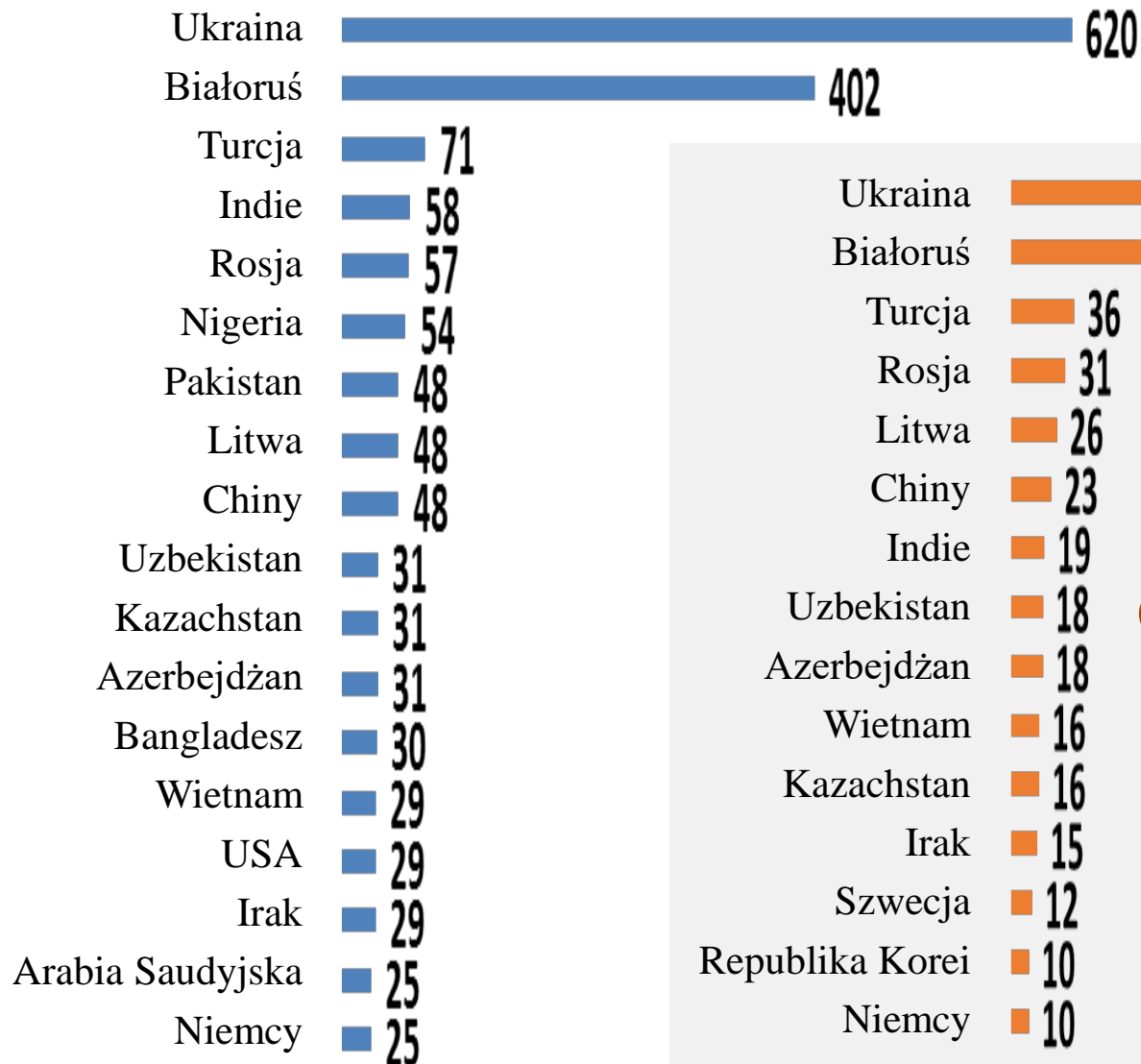
---

**Kandydaci: 2 079** (6,2%); 2015: 5,3%)

	Rejestracje	Zakwalifikowani	Przyjęci
Studia I stopnia i jedn. mag.	<b>1 613</b>	<b>877</b>	<b>599</b>
stacjonarne	1 545	833	578
niestacjonarne	68	44	21
Studia II stopnia	<b>1 026</b>	<b>572</b>	<b>415</b>
stacjonarne	944	522	388
niestacjonarne	82	50	27
ogółem	<b>2 639</b>	<b>1 449</b>	<b>1 014</b>

# Cudzoziemcy w rekrutacji na studia

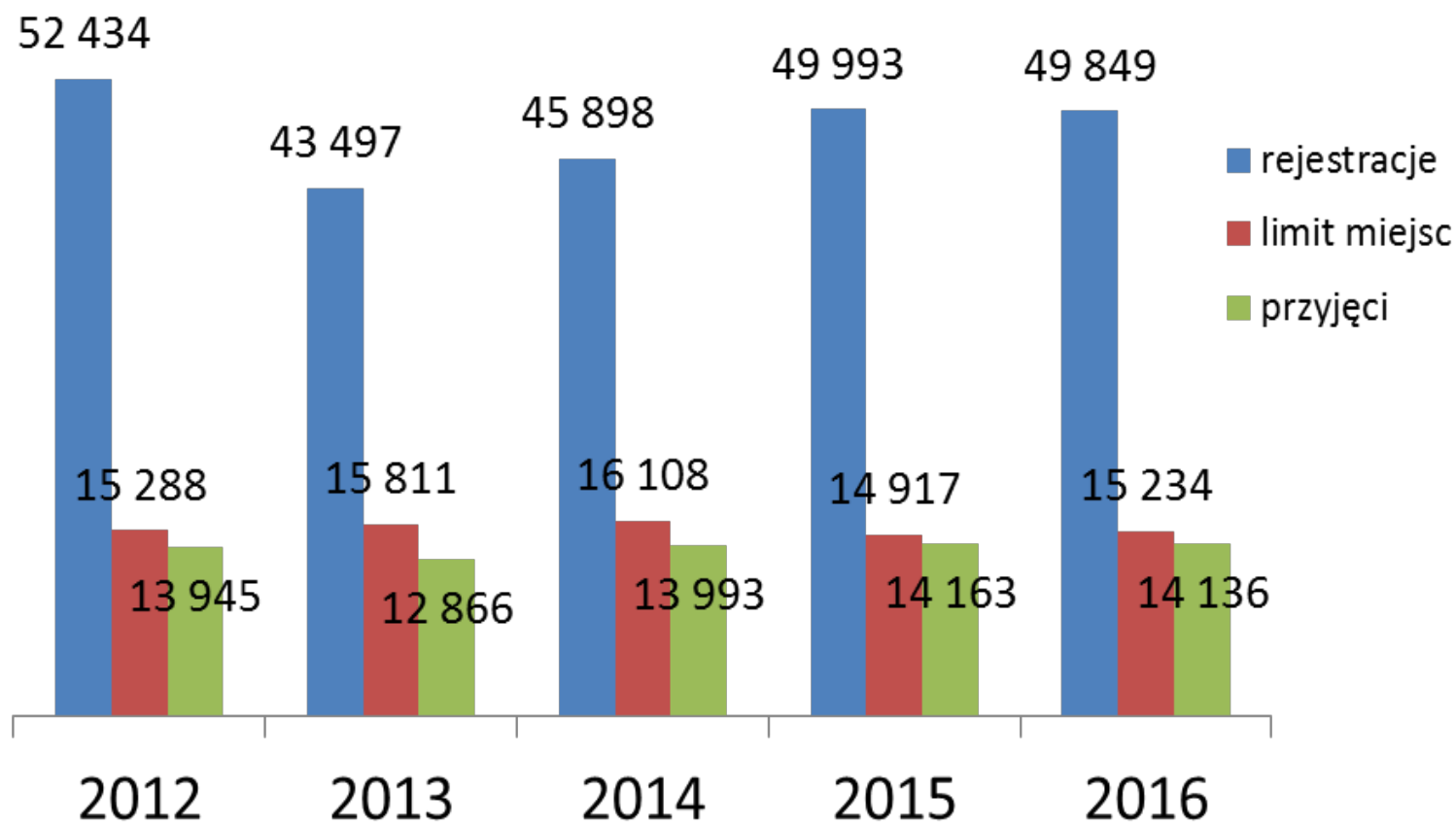
## KANDYDACY (państwa, z których pochodzi powyżej 20 kandydatów)



**PRZYJĘCI**  
(państwa, z których pochodzi  
co najmniej 10 studentów)

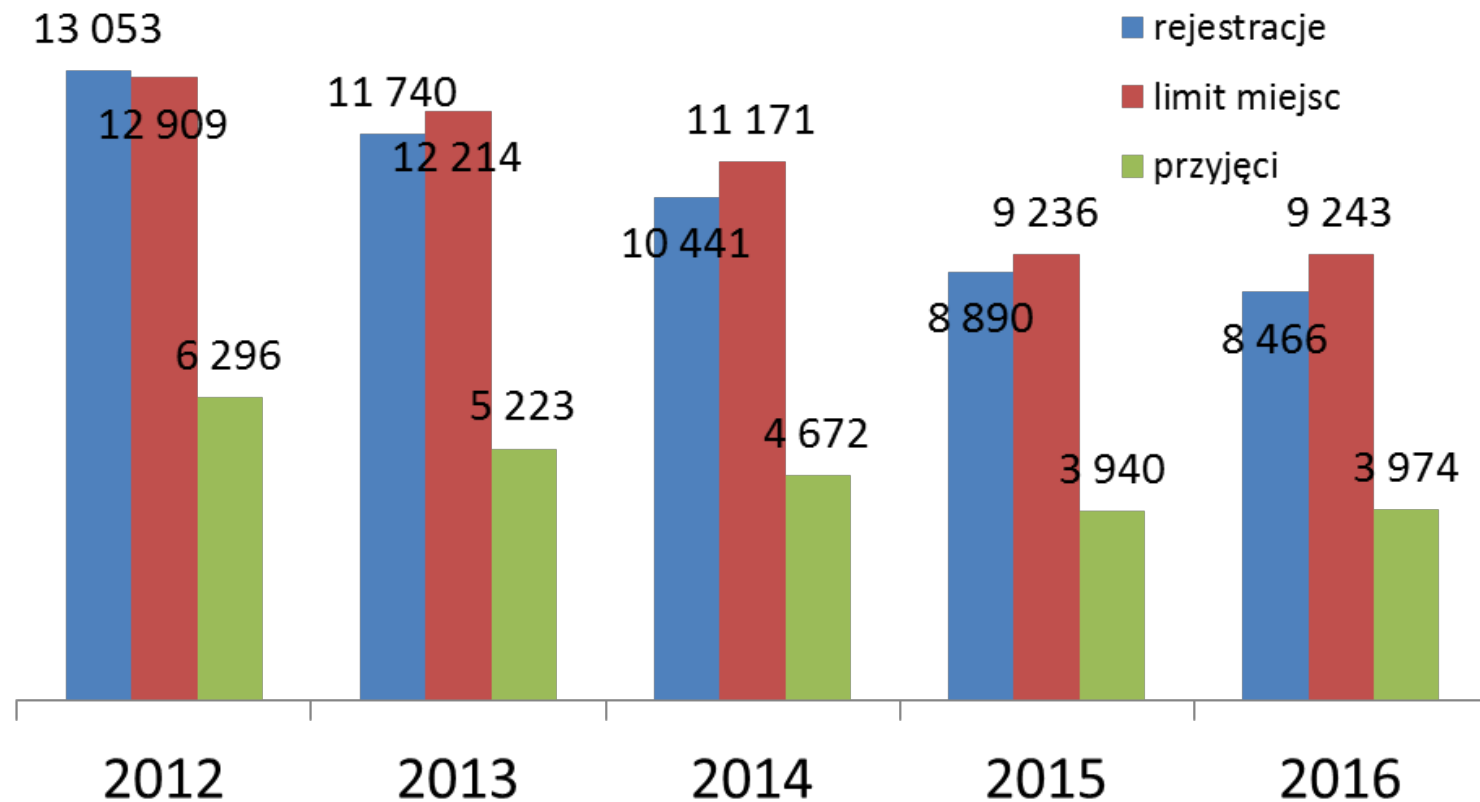
# IV. Rekrutacja w latach 2012-2016 – porównanie

## Studia stacjonarne ogółem



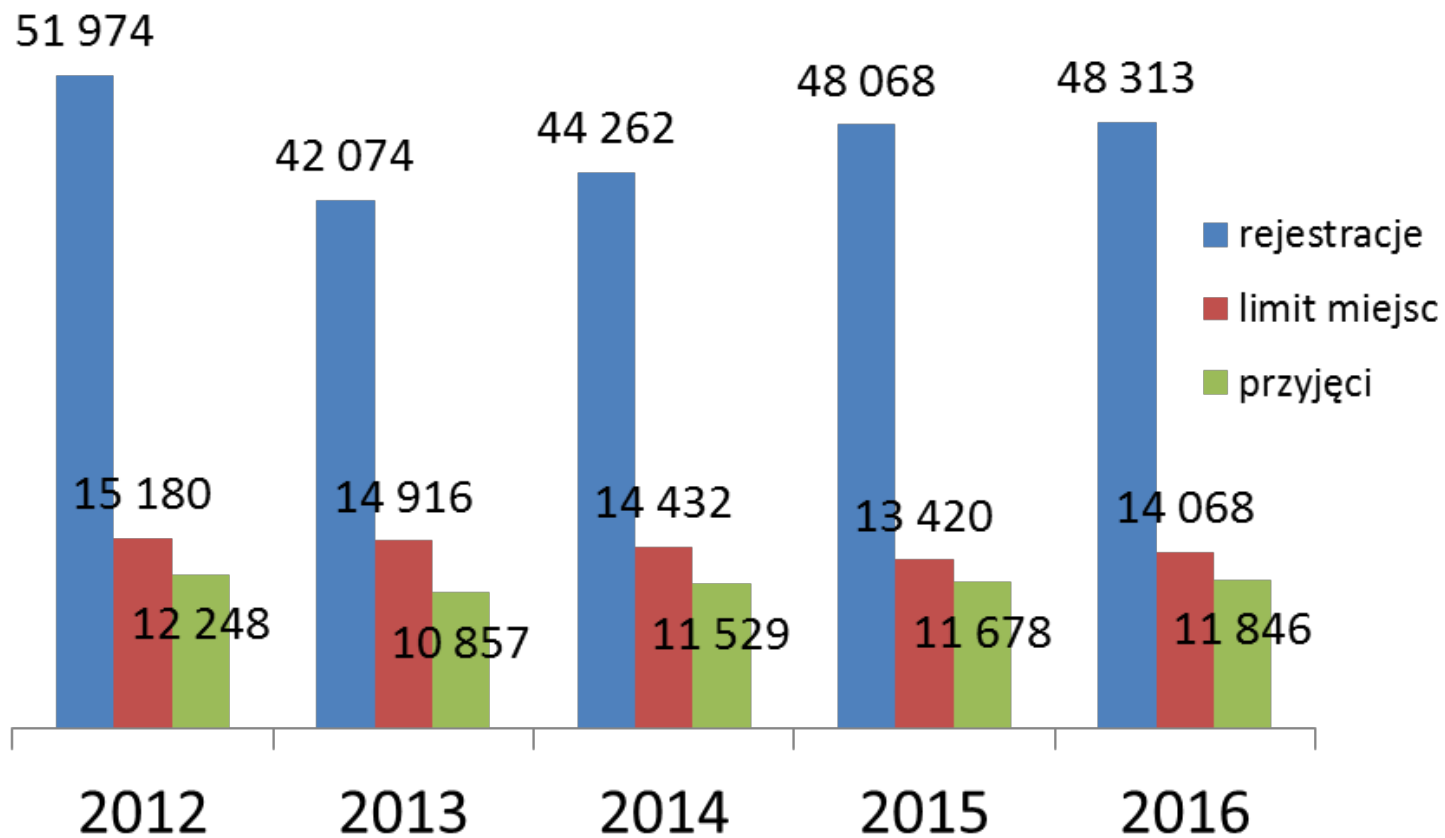
# Rekrutacja w latach 2012-2016 – porównanie

## Studia niestacjonarne ogółem



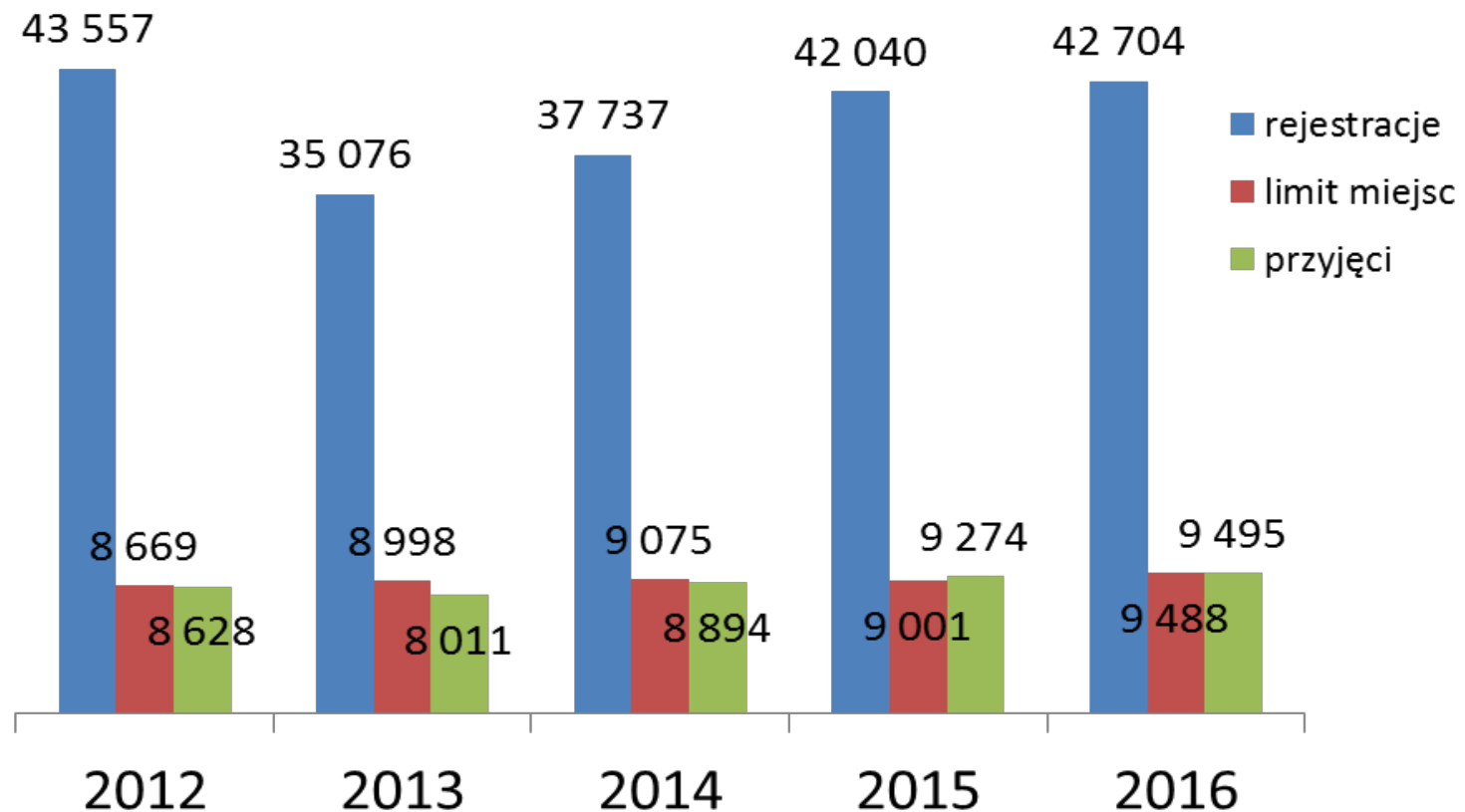
# Rekrutacja w latach 2012-2016 – porównanie

## Studia I stopnia i jednolite magisterskie – ogółem



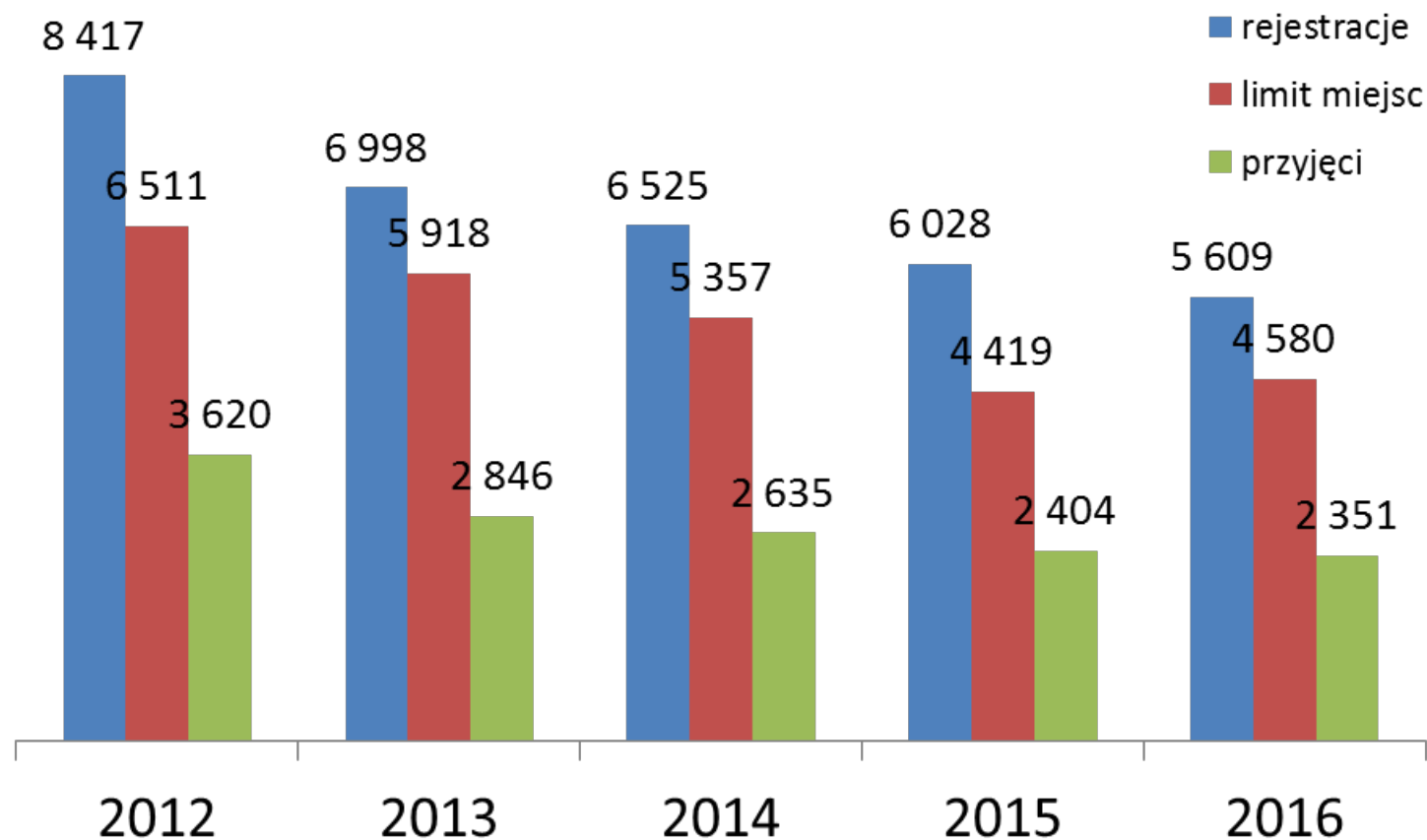
# Rekrutacja w latach 2012-2016 – porównanie

## Studia I stopnia i jednolite magisterskie – stacjonarne



# Rekrutacja w latach 2012-2016 – porównanie

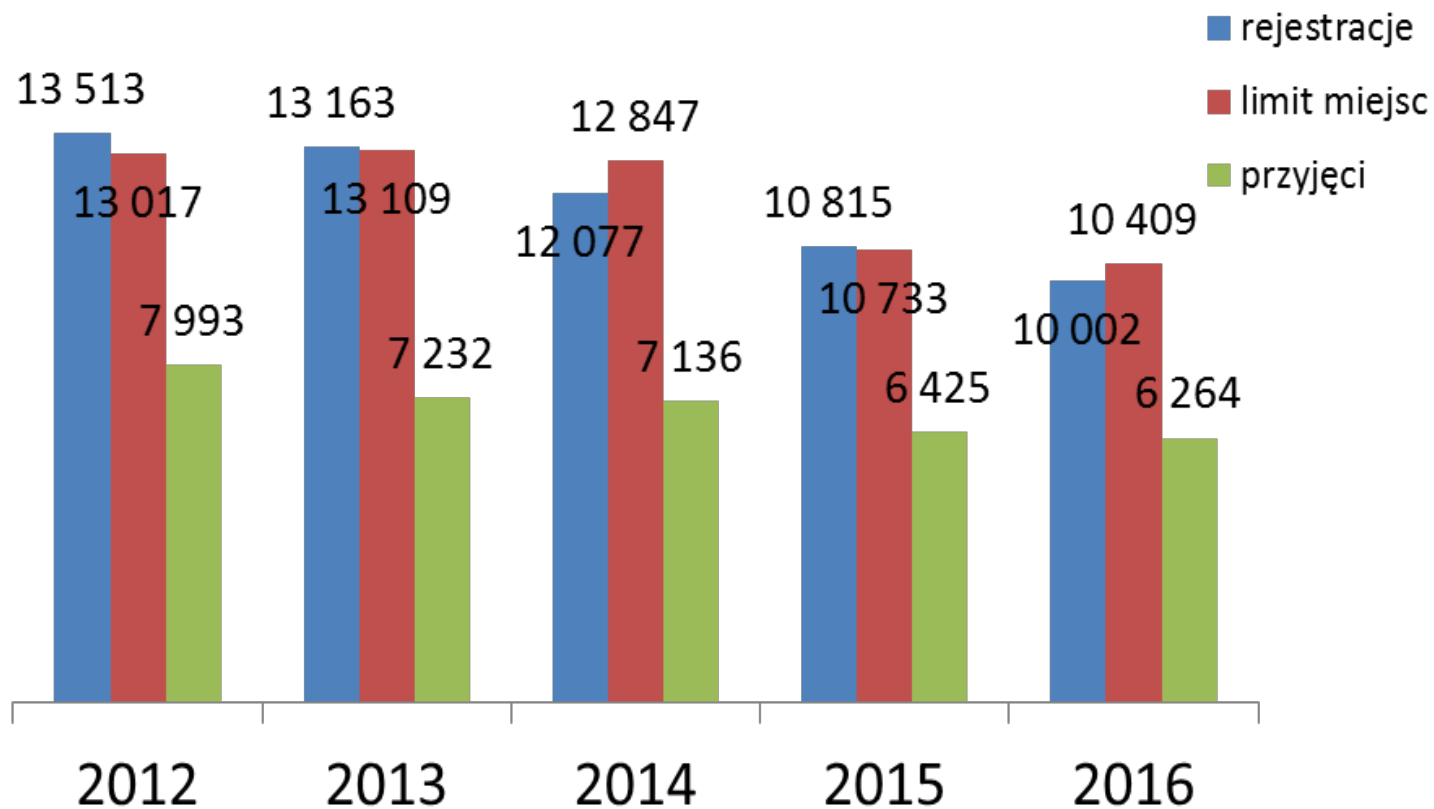
## Studia I stopnia i jednolite magisterskie – niestacjonarne





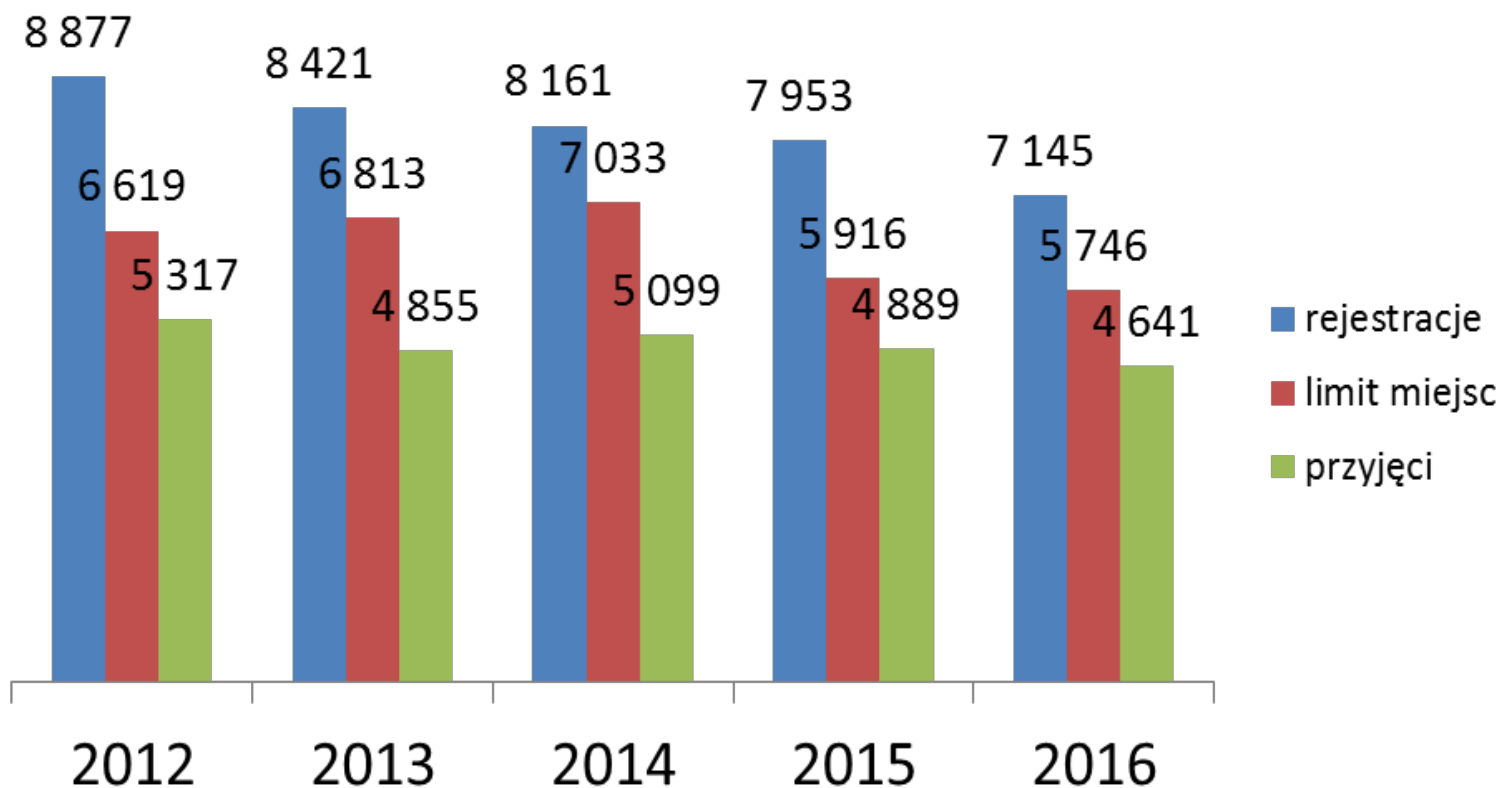
# Rekrutacja w latach 2012-2016 – porównanie

## Studia II stopnia – ogółem



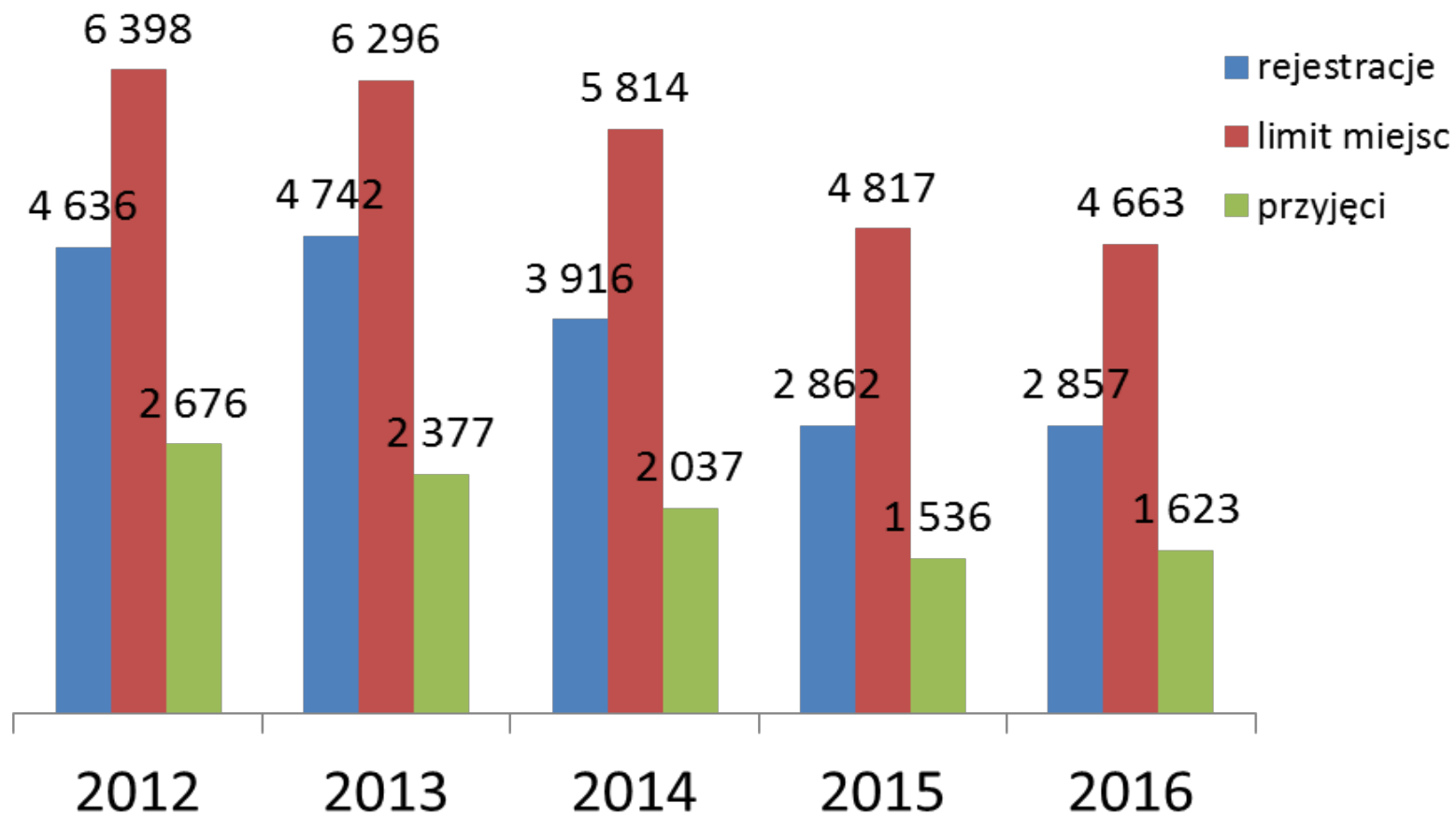
# Rekrutacja w latach 2012-2016 – porównanie

## Studia II stopnia – stacjonarne



# Rekrutacja w latach 2012-2016 – porównanie

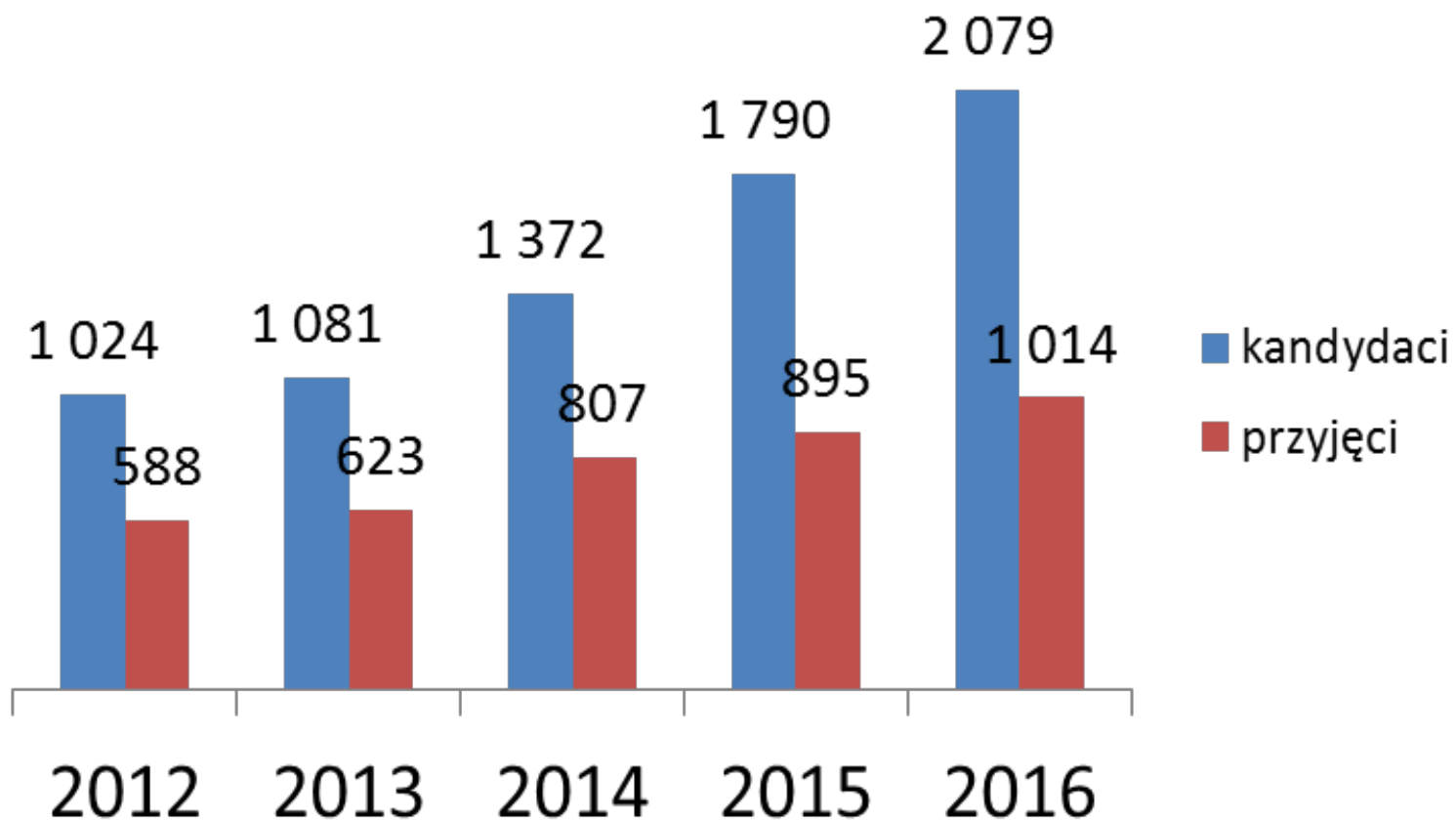
## Studia II stopnia – niestacjonarne



# Rekrutacja w latach 2012-2016 – porównanie

---

## Studenci zagraniczni



# Podsumowanie

- Liczba kandydatów jak i osób przyjętych na studia stacjonarne utrzymuje się od kilku lat podobnym poziomie, wyraźnie natomiast zmniejsza się zainteresowanie studiami niestacjonarnymi.
- Rośnie liczba kandydatów (liczba rejestracji i osób przyjętych) na studia I stopnia oraz jednolite magisterskie, systematycznie maleje zainteresowanie studiami II stopnia (zmniejsza się liczba rejestracji i osób przyjętych).

## Podsumowanie (2012 – 2016)

- Tegoroczną rekrutację wyróżnia duża liczba kierunków stacjonarnych, na których przeprowadzono dodatkowe tury rekrutacji we wrześniu.
- Liczba kandydatów nieznacznie zmalała w stosunku do roku ubiegłego. Kobiety nadal stanowią blisko 2/3 kandydatów na studia. Większość kandydatów to obywatele polscy, mieszkańcy województwa mazowieckiego (blisko 60%)
- Osoby z zagranicy (rekrutujące się na innych zasadach niż obywatele UE) stanowiły ponad 6% kandydatów; wśród nich dominowały osoby z Ukrainy (30%) oraz Białorusi (19%). Niektórzy z nich w trakcie studiów otrzymują Kartę Polaka.

# Podsumowanie (2016)

- Na studiach stacjonarnych I stopnia oraz jednolitych magisterskich poziom selekcji jest nieco niższy niż w roku ubiegłym (zakwalifikowanych zostało 44% kandydatów). Na studiach niestacjonarnych selekcja jest bardzo słaba (zakwalifikowano 95% kandydatów).
- Na studiach stacjonarnych II stopnia poziom selekcji jest znacznie niższy niż na studiach I stopnia i jednolitych magisterskich. Zakwalifikowano 82% kandydatów.
- Na studiach I stopnia ponad połowa (50,5%) osób zakwalifikowanych nie złożyła dokumentów i nie podjęła studiów, z czego 49% na studiach stacjonarnych i 56% na studiach niestacjonarnych.
- Na studiach II stopnia jedna czwarta (24,5%) zakwalifikowanych nie złożyła dokumentów (21% na studiach stacjonarnych a 33% na studiach niestacjonarnych).
- Na studiach I stopnia limit miejsc został wypełniony w 84%, z czego na studiach stacjonarnych w ponad 100%, a na niestacjonarnych (51%). Na studiach II stopnia limit miejsc został wypełniony w 60%, z czego na studiach stacjonarnych – w 81%, a na niestacjonarnych w 35%

# Podsumowanie (2016)

- Na studiach stacjonarnych I stopnia oraz jednolitych magisterskich poziom selekcji jest nieco niższy niż w roku ubiegłym (zakwalifikowanych zostało 44% kandydatów). Na studiach niestacjonarnych selekcja jest bardzo słaba (zakwalifikowano 95% kandydatów).
- Na studiach stacjonarnych II stopnia poziom selekcji jest znacznie niższy niż na studiach I stopnia i jednolitych magisterskich. Zakwalifikowano 82% kandydatów.
- Na studiach I stopnia ponad połowa (50,5%) osób zakwalifikowanych nie złożyła dokumentów i nie podjęła studiów, z czego 49% na studiach stacjonarnych i 56% na studiach niestacjonarnych.
- Na studiach II stopnia jedna czwarta (24,5%) zakwalifikowanych nie złożyła dokumentów (21% na studiach stacjonarnych a 33% na studiach niestacjonarnych).
- Na studiach I stopnia limit miejsc został wypełniony w 84%, z czego na studiach stacjonarnych w ponad 100%, a na niestacjonarnych (51%). Na studiach II stopnia limit miejsc został wypełniony w 60%, z czego na studiach stacjonarnych – w 81%, a na niestacjonarnych w 35%



**WYKONANIE PLANU FINANSOWEGO - stan na koniec I półrocza 2016 roku**

(bez przychodów własnych jednostek i dotacji pozadydaktycznych)

Lp	Wyszczególnienie	Plan na 2016 rok	Wykonanie za I półrocze 2016 roku	% wykonania
<b>I.</b>	<b>PRZYCHODY OGÓŁEM</b>	<b>636 664 100</b>	<b>315 522 079</b>	<b>49,56%</b>
<b>1.</b>	<b>Przychody budżetowe - dotacja MNiSzW i jej podział</b>	<b>563 664 100</b>	<b>283 012 050</b>	<b>50,21%</b>
1.1.	Dotacja MNiSzW bez dotacji celowych	560 154 600	280 077 300	50,00%
1.2.	Dotacje podmiotowe w obszarze działalności dydaktycznej MNiSzW razem	3 509 500	2 934 750	83,62%
1.2.1.	w tym: dotacja na niepełnosprawnych	1 149 500	574 750	50,00%
1.2.2.	dotacja celowa MNiSzW	2 360 000	2 360 000	100,00%
<b>2.</b>	<b>Przychody własne</b>	<b>73 000 000</b>	<b>32 510 029</b>	<b>44,53%</b>
2.1.	odpis 30% od odpłatności za studia i innych przychodów	32 000 000	12 934 661	40,42%
2.2.	narzut kosztów pośrednich na badania naukowe	17 500 000	8 870 225	50,69%
2.3.	uzyskane odsetki	1 000 000	1 377 736	137,77%
2.4.	przychody własne	22 500 000	9 327 408	41,46%
<b>II.</b>	<b>WYDATKI OGÓŁEM</b>	<b>636 634 298</b>	<b>318 864 801</b>	<b>50,09%</b>
<b>1.</b>	<b>Dotacje dla wydziałów i jednostek naukowo-dydaktycznych</b>	<b>537 254 933</b>	<b>266 227 412</b>	<b>49,55%</b>
1.1.	dotacja dzielona algorytmicznie	384 000 000	192 000 000	50,00%
1.2.	dotacje dla jednostek samodzielnych finansowo	33 100 372	14 411 997	43,54%
1.3.	dotacje na wydatki w jednostkach niesamodzielnych finansowo	26 150 968	13 146 772	50,27%
1.4.	dotacja na koszty mediów (energia, opał i woda) - dla wydz. otrzymujących dotację	19 905 410	9 952 705	50,00%
1.5.	rezerwa rektorska	6 600 000	1 816 821	27,53%
1.6.	dotacja na realizację umowy z fundacją Artes Liberales - limit wydatków	844 283	844 283	100,00%
1.7.	dotacje na okresowy wzrost wynagrodzeń	3 280 000	3 276 507	99,89%
1.8.	wynagrodzenia w jednostkach organizacyjnych finansowane ze środków centralnych	9 150 000	2 901 599	31,71%
1.9.	inwestycje i remonty w jednostkach organizacyjnych UW oraz dotacje na ten cel	13 000 000	7 055 356	54,27%
1.10.	dotacje na zajęcia innowacyjne	500 000	155 458	31,09%
1.11.	studenckie praktyki zawodowe	500 000	0	0,00%
1.12.	lektoraty języków obcych dla studentów i doktorantów	12 500 000	6 715 739	53,73%
1.13.	zajęcia internetowe	600 000	268 986	44,83%
1.14.	dotacje na wspieranie studenckiej wymiany międzynarodowej	970 000	125 907	12,98%
1.15.	refundacja kosztów przewodów doktorskich i habilitacyjnych	4 000 000	2 318 530	57,96%
1.16.	dotacje celowe dla jednostek organizacyjnych UW	8 500 000	5 404 926	63,59%
1.17.	dotacje na studentów niepełnosprawnych	1 149 500	929 403	80,85%
1.18.	dotacje na refundację czesnego studentów zwolnionych z opłat	150 000	18 350	12,23%
1.19.	noworoczna podwyżka stypendiów doktoranckich	614 400	614 400	100,00%
1.20.	dotacje na dofinansowanie współpracy z zagranicą	450 000	196 659	43,70%
1.21.	refundacja rekrutacji	2 000 000	0	0,00%
1.22.	saldo działalności pomocniczej	800 000	372 371	46,55%
1.23.	nadawanie sygnału radiowego Radio Kampus	330 000	330 000	100,00%
1.24.	dotacja celowa MNiSzW	2 360 000	2 360 000	100,00%
1.25.	wewnętrzny fundusz grantowy	1 000 000	987 107	98,71%
1.26.	budżet partycypacyjny	300 000	0	0,00%
1.27.	wkład własny do wieloletniego planu inwestycyjnego	4 500 000	23 535	0,52%
<b>2.</b>	<b>Wydatki ogólnouczelniane</b>	<b>99 379 365</b>	<b>52 637 390</b>	<b>52,97%</b>
2.1.	koszty plac jednostek administracji centralnej	62 900 000	32 806 316	52,16%
2.2.	odpis na ZFSS dla emerytów	2 521 961	1 891 471	75,00%
2.3.	utrzymanie sieci informatycznej i zintegrowany system zarządzania	5 000 000	2 416 306	48,33%
2.4.	media - obiekty ogólnouczelniane i wydziałowe, na które nie przyznano dotacji	6 000 000	3 137 487	52,29%
2.5.	czynsze	2 400 000	1 214 614	50,61%
2.6.	koszty obsługi kredytów	2 757 404	2 181 539	79,12%
2.7.	pozostałe wydatki rzeczowe	17 800 000	8 989 657	50,50%
<b>III.</b>	<b>PODSUMOWANIE</b>	<b>29 802</b>	<b>-3 342 722</b>	<b>-11216,54%</b>

Budżetowe i własne przychody dydaktyczne Wydziałów oraz jednostek algorytmicznych - stan na koniec I półrocza 2016 roku

Tabela 2  
w zł

Wydziały/Jednostki algorytmiczne	dotacja algorytmiczna	dotacja na media	dotacja algorytmiczna z dotacją na media	dotacja na podwyżki plac	z rezerwy rektorskiej	refundacja rekrutacji	refundacja kosztów przewod.	praktyki pedagog.	lektoraty języków obcych	dotacja na remonty i wyposaż.	konf. naukowe	dotacje celowe dla jednostek	dopłaty do czesnego	Dotacja z MISMaP i MSOS	Przychody z tytułu kosztów pośrednich działalności naukowo-badawczej	przychody własne	razem przychody za I półrocze 2016 roku
Artes Liberales	2 921 246		2 921 246									970 438		25 114	60 117	115 514	4 092 428
Biologii	11 603 235	1 200 000	12 803 235		3 000					120 000		397 844		390 713	1 167 506	458 151	15 340 449
Chemii	12 140 097	800 000	12 940 097		10 000		294 962					337 742		275 383	1 153 652	623 907	15 635 743
Dziennikarstwa i Nauk Politycznych	13 699 976		13 699 976		750		155 679					741 605	3 940		149 986	3 535 755	18 287 690
Filozofii i Socjologii	9 214 007	191 990	9 405 997				202 028				15 500	452 504		20 784	126 723	382 035	10 605 571
Fizyki	15 370 791	1 916 426	17 287 217				363 697				12 800	432 927		380 802	1 519 583	444 962	20 441 988
Geografii i Studiów Regionalnych	5 053 962	56 000	5 109 962		41 280		69 466				4 500	167 157		85 889	83 291	417 882	5 979 426
Geologii	6 274 959	1 237 500	7 512 459		38 130		43 100					296 873		114 978	149 802	304 324	8 459 666
Historyczny	14 779 041	66 900	14 845 941				356 814					665 878	3 630		379 381	1 183 700	17 435 342
Lingwistyki Stosowanej	8 887 538	282 066	9 169 604		15 000		136 369					222 893			32 714	1 195 940	10 772 520
Matematyki, Informatyki i Mechaniki	12 891 829	375 500	13 267 329								1 000	683 198		328 142	741 464	331 889	15 353 022
Nauk Ekonomicznych	6 774 590	330 500	7 105 090				129 264			860 000	5 000	301 745		4 701	212 636	1 650 012	10 268 449
Neofilologii	12 114 515	484 474	12 598 989		208 000				465 616		31 000	207 494			32 700	1 742 140	15 285 939
Orientalistyczny	4 419 208		4 419 208		104 207		75 009		774 269			104 257			21 721	564 824	6 063 495
Pedagogiczny	4 129 206	109 100	4 238 306		46 126		61 921			357 731	6 000	74 907			95 039	846 433	5 726 463
Polonistyki	12 483 927		12 483 927		69 000				52 254		15 500	362 141			159 891	611 218	13 753 930
Prawa i Administracji	9 726 658	264 750	9 991 408				299 522					240 772	5 500		116 213	6 188 166	16 841 580
Psychologii	5 400 189	110 000	5 510 189									127 754		288 496	120 968	2 230 073	8 277 479
Stosowanych Nauk Społecznych i Resocjalizacji	5 314 949	46 500	5 361 449		376 626		101 290					839 682	1 400		32 113	749 097	7 461 656
Zarządzania	8 216 726	450 000	8 666 726		10 000		29 411				7 000	378 199	3 880		12 499	6 094 054	15 201 768
Kolegium Międzywydziałowych Indywidualnych Studiów Matematyczno-Przyrodniczych (MISMAP)	1 465 259		1 465 259								1 000	10 300				10 145	1 486 704
Międzywydziałowe Studia Ochrony Środowiska (MSOŚ)	510 229		510 229													6 223	516 451
Kolegium MISH	611 798		611 798		250 000							4 710				650 710	1 517 217
CKNJO i Edukacji Europejskiej UW	2 167 666		2 167 666		5 280				355 041						8 512	164 145	2 700 644
Ośrodek Studiów Amerykańskich	1 833 997		1 833 997									27 079			5 718	136 896	2 003 690
Centrum Europejskich Studiów Regionalnych i Lokalnych	839 792		839 792		449							27 079			17 694	18 336	903 349
Centrum Studiów Latinoamerykańskich	710 438		710 438		6 500							130 072			624	13 676	861 310
Centrum Europejskie	1 371 272		1 371 272		25 000							115 488			1 848	113 763	1 627 370
Studium Europy Wschodniej	990 629		990 629		105 000											70 211	1 165 839
Centrum Studiów Samorządu Terytorialnego i Rozwoju Regionalnego	253 844		253 844													170 125	423 969
<b>Razem</b>	<b>192 171 566</b>	<b>7 921 705</b>	<b>200 093 271</b>	<b>0</b>	<b>1 314 348</b>	<b>0</b>	<b>2 318 530</b>	<b>0</b>	<b>1 647 180</b>	<b>1 337 731</b>	<b>99 300</b>	<b>8 320 737</b>	<b>18 350</b>	<b>1 915 002</b>	<b>6 402 394</b>	<b>31 024 305</b>	<b>254 491 148</b>

Jednostki samodzielne finansowo	dotacja algorytmiczna	dotacja na media	dotacja na podwyżki płac	z rezerwy rektorskiej	refundacja rekrutacji	refundacja kosztów przewod.	praktyki pedagog.	lektoraty języków obcych	dotacja na remonty i wyposaż.	konf. naukowe	dotacje celowe dla jednostek	dopłaty do czesnego	Przychody z tytułu kosztów pośrednich działalności naukowo - badawczej	przychody własne	razem przychody za I półrocze 2016 roku
Biblioteka Uniwersytecka w Warszawie	8 651 982			30 000							2 764 316		49 054	584 315	12 079 667
Instytut "Polonicum"	182 334			12 250				673 440			18 772			162 424	1 049 220
Zarząd Samorządu Studentów UW	606 549										22 420			104 163	733 132
Zarząd Samorządu Doktorantów UW	76 637														76 637
Koła Naukowe	201 447														201 447
Niezależne Zrzeszenie Studentów	20 000														20 000
Szkoła Języków Obcych								4 342 501			12 000			-11 794	4 342 706
Centrum Nowych Technologii CeNT	1 035 033	1 431 000									518 299		859 047	285 863	4 129 242
Centrum Nauk Biologiczno - Chemicznych	3 052 204			5 000							19 926		222 940	377 337	3 677 407
<b>Razem jednostki samodzielne finansowo</b>	<b>13 826 186</b>	<b>1 431 000</b>	<b>0</b>	<b>47 250</b>	<b>0</b>	<b>0</b>	<b>0</b>	<b>5 015 941</b>	<b>0</b>	<b>0</b>	<b>3 355 733</b>	<b>0</b>	<b>1 131 041</b>	<b>1 502 307</b>	<b>26 309 457</b>

Jednostki niesamodzielne finansowo	Łączny limit wydatków	dotacja na media	dotacja na podwyżki plac	z rezerwy rektorskiej	refundacja rekrutacji	refundacja kosztów przewod.	praktyki pedagog.	lektoraty języków obcych	dotacja na remonty i wyposaż.	konf. naukowe	dotacje celowe dla jednostek	dopłaty do czesnego	Dotacja z MISMaP i MSOŚ	Przychody z tytułu kosztów pośrednich działalności naukowo - badawczej	przychody własne	razem przychody za I półrocze 2016 roku
Wydawnictwa UW	725 717			15 000							320 000				1 120 786	2 181 503
Zakład Graficzny	0														324 201	324 201
Studium Wychowania Fizycznego i Sportu (SWFiS)	2 796 665														123 080	2 919 745
Centrum Otwartej i Multimedialnej Edukacji (COME)	757 667							52 619			278 986				19 865	1 109 137
Ośrodek Badań nad Migracjami	173 865										32 079			45 383	60 402	311 728
Ogród Botaniczny	1 464 427			72 723							103 155			4 754	202 756	1 847 815
Ośrodek Badań nad Antykiem Europy Płd.-Wsch. (d.Novae)	235 220								17 000		72 676			14 350	2 921	342 167
Ośrodek Kultury Francuskiej i Studiów Frankofońskich	198 260														17 822	216 082
Środowiskowe Laboratorium Ciężkich Jonów	1 830 238	600 000									27 079			85 700	197 753	2 740 769
Instytut Studiów Społecznych	301 734			30 000							55 079			83 425	11 497	481 734
Centrum Archeol. Śródziemnomorskiej im prof. Michałowskiego	705 965			10 000							298 946			84 504	8 706	1 108 121
Uniwersyteckie Centrum Badań nad Środowiskiem Przyrodniczym	179 039												57 790		2 124	238 952
Archiwum UW	369 693														3 974	373 667
Muzeum UW	196 230										224 720				9 753	430 702
Katedra im. Erazma z Rotterdamu	124 120															124 120
Ośrodek Cywilizacji Polskiej na Sorbonie	19 000									14 700						33 700
Redakcja miesięczn. "Delta"	96 111														16 817	112 928
Chór Akademicki UW	165 834														55 131	220 964
Klub Uczelniany AZS	397 978			165 000							55 660					618 638
Teatr Hybrydy	52 879														4 023	56 902
Centrum Sportu i Rekreacji	1 515 640														132 560	1 648 200
Zespół Pieśni i Tańca "Warszawianka"	376 846										15 000				207 366	599 211
Uniwersyteckie Centrum Wolontariatu	248 650														100	248 750
Rada Koordynacyjna ds. Biegłości Językowej	215 000															215 000
<b>Razem</b>	<b>13 146 772</b>	<b>600 000</b>	<b>0</b>	<b>292 723</b>	<b>0</b>	<b>0</b>	<b>0</b>	<b>52 619</b>	<b>17 000</b>	<b>14 700</b>	<b>1 483 379</b>	<b>0</b>	<b>57 790</b>	<b>318 115</b>	<b>2 521 636</b>	<b>18 504 735</b>

Budżetowe i własne środki dydaktyczne Wydziałów oraz jednostek algorytmicznych - stan na koniec I półrocza 2016 roku

Tabela 5  
w zł

Wydziały/Jednostki algorytmiczne	pozostałość z roku 2015	Łączne przychody w 2016 roku	wydatki za I półrocze 2016 roku				wynik za I półrocze 2016 roku	pozostałość	% wykonania	% wykonania bez pozostałości
			wydatki rzeczowe	bezosobowy fundusz plac i honoraria	osobowy fundusz plac z pochodnymi	wydatki razem				
Artes Liberales	3 597 817	4 092 428	278 613	128 179	3 128 058	3 534 850	557 578	4 155 395	45,97%	86,38%
Biologii	-1 229 930	15 340 449	3 211 247	368 093	10 837 929	14 417 270	923 180	-306 750	102,17%	93,98%
Chemii	8 910 344	15 635 743	2 999 653	353 922	11 347 365	14 700 940	934 803	9 845 147	59,89%	94,02%
Dziennikarstwa i Nauk Politycznych	-984 936	18 287 690	1 044 847	1 007 062	14 673 836	16 725 744	1 561 945	577 009	96,67%	91,46%
Filozofii i Socjologii	4 520 989	10 605 571	1 397 551	363 078	8 257 151	10 017 780	587 791	5 108 780	66,23%	94,46%
Fizyki	17 939 822	20 441 988	4 436 243	356 883	13 514 334	18 307 461	2 134 527	20 074 350	47,70%	89,56%
Geografii i Studiów Regionalnych	902 016	5 979 426	463 428	135 282	5 241 415	5 840 125	139 302	1 041 318	84,87%	97,67%
Geologii	-1 321 599	8 459 666	1 446 109	95 398	6 980 973	8 522 480	-62 815	-1 384 414	119,39%	100,74%
Historyczny	4 365 102	17 435 342	902 774	590 669	14 114 393	15 607 836	1 827 506	6 192 608	71,59%	89,52%
Lingwistyki Stosowanej	-4 748 991	10 772 520	830 135	816 134	10 120 424	11 766 692	-994 173	-5 743 163	195,35%	109,23%
Matematyki, Informatyki i Mechaniki	4 178 388	15 353 022	1 721 830	386 137	12 411 660	14 519 627	833 395	5 011 783	74,34%	94,57%
Nauk Ekonomicznych	3 397 452	10 268 449	1 170 307	571 227	6 699 147	8 440 681	1 827 768	5 225 220	61,76%	82,20%
Neofilologii	487 664	15 285 939	1 267 735	481 691	13 305 904	15 055 330	230 609	718 273	95,45%	98,49%
Orientalistyczny	272 126	6 063 495	152 856	454 679	5 191 912	5 799 447	264 048	536 175	91,54%	95,65%
Pedagogiczny	667 961	5 726 463	438 689	515 242	4 138 857	5 092 789	633 674	1 301 635	79,64%	88,93%
Polonistyki	5 623 472	13 753 930	1 453 878	846 538	11 665 240	13 965 656	-211 725	5 411 747	72,07%	101,54%
Prawa i Administracji	11 757 023	16 841 580	2 177 318	1 009 488	16 058 764	19 245 570	-2 403 990	9 353 032	67,30%	114,27%
Psychologii	2 335 231	8 277 479	812 931	914 642	6 562 157	8 289 731	-12 252	2 322 979	78,11%	100,15%
Stosowanych Nauk Społecznych i Resocjalizacji	-5 831 625	7 461 656	221 280	246 787	5 732 971	6 201 038	1 260 618	-4 571 007	380,42%	83,11%
Zarządzania	10 930 339	15 201 768	3 199 276	841 726	11 518 163	15 559 165	-357 397	10 572 943	59,54%	102,35%
Kolegium Międzywydziałowych Indywidualnych Studiów Matematyczno-Przyrodniczych (MISMAP) *	95 664	1 486 704	-1 579 373	21 720	149 606	-1 408 047	2 894 751	2 990 415	-88,98%	-94,71%
Międzywydziałowe Studia Ochrony Środowiska (MSOS) **	282 613	516 451	-23 753	14 112	126 924	117 284	399 167	681 781	14,68%	22,71%
Kolegium MISH	223 721	1 517 217	43 863	25 165	147 417	216 445	1 300 772	1 524 494	12,43%	14,27%
CKNJO i Edukacji Europejskiej UW	280 864	2 700 644	100 583	243 000	2 160 061	2 503 644	197 000	477 863	83,97%	92,71%
Ośrodek Studiów Amerykańskich	1 270 070	2 003 690	81 006	364 173	1 202 264	1 647 443	356 248	1 626 317	50,32%	82,22%
Centrum Europejskich Studiów Regionalnych i Lokalnych	270 643	903 349	36 521	34 905	865 560	936 986	-33 637	237 006	79,81%	103,72%
Centrum Studiów Latinoamerykańskich	-1 039 656	861 310	52 350	23 032	792 477	867 858	-6 548	-1 046 204	-486,62%	100,76%
Centrum Europejskie	-99 827	1 627 370	98 324	35 940	1 333 395	1 467 659	159 711	59 884	96,08%	90,19%
Studium Europy Wschodniej	-2 593 129	1 165 839	446 305	179 555	1 047 644	1 673 504	-507 665	-3 100 794	-117,25%	143,55%
Centrum Studiów Samorządu Terytorialnego i Rozwoju Regionalnego	8 506 263	423 969	20 693	76 798	345 234	442 725	-18 756	8 487 507	4,96%	104,42%
<b>Razem</b>	<b>72 965 893</b>	<b>254 491 148</b>	<b>28 903 219</b>	<b>11 501 258</b>	<b>199 671 235</b>	<b>240 075 712</b>	<b>14 415 436</b>	<b>87 381 329</b>	<b>73,32%</b>	<b>94,34%</b>

\* w pozycji wydatki rzeczowe uwzględniono dotację przekazaną dla jednostek UW w kwocie 1.915.002,00 zł

\*\* w pozycji wydatki rzeczowe uwzględniono dotację przekazaną dla jednostek UW w kwocie 57.790,00 zł.

## Budżetowe i własne przychody dydaktyczne jednostek samodzielnych finansowo - stan na koniec I półrocza 2016 roku

Tabela 6  
w zł

Jednostki samodzielne finansowo	pozostałość z roku 2015	Łączne przychody w 2016 roku	wydatki za I półrocze 2016 roku				wynik za I półrocze 2016 roku	pozostałość	% wykonania	% wykonania bez pozostałości
			wydatki rzeczowe	bezosobowy fundusz płac i honoraria	osobowy fundusz płac z pochodnymi	wydatki razem				
Biblioteka Uniwersytecka w Warszawie	2 004 565	12 079 667	3 969 196	115 624	8 780 466	12 865 285	-785 619	1 218 946	91,35%	106,50%
Instytut "Polonicum"	764 053	1 049 220	86 853	199 580	642 248	928 681	120 540	884 593	51,22%	88,51%
Zarząd Samorządu Studentów UW	383 924	733 132	828 334	18 895	81 208	928 437	-195 305	188 619	83,11%	126,64%
Zarząd Samorządu Doktorantów UW	47 513	76 637	28 731	0	18 332	47 063	29 574	77 087	37,91%	61,41%
Koła Naukowe	474 234	201 447	165 478	0	0	165 478	35 969	510 203	24,49%	82,14%
Niezależne Zrzeszenie Studentów	0	20 000	12 000	0	0	12 000	8 000	8 000	60,00%	60,00%
Szkoła Języków Obcych	2 545 287	4 342 706	93 423	225 578	4 484 359	4 803 360	-460 653	2 084 634	69,74%	110,61%
Centrum Nowych Technologii CeNT	1 358 829	4 129 242	3 558 913	8 510	2 244 407	5 811 830	-1 682 588	-323 759	105,90%	140,75%
Centrum Nauk Biologiczno - Chemicznych	3 105 636	3 677 407	2 312 340	244 477	886 713	3 443 529	233 877	3 339 513	50,77%	93,64%
<b>Razem jednostki samodzielne finansowo</b>	<b>10 684 041</b>	<b>26 309 457</b>	<b>11 055 267</b>	<b>812 663</b>	<b>17 137 733</b>	<b>29 005 663</b>	<b>-2 696 206</b>	<b>7 987 836</b>	<b>78,41%</b>	<b>110,25%</b>

## Budżetowe i własne środki dydaktyczne jednostek niesamodzielnych finansowo - stan na koniec I półrocza 2016 roku

Tabela 7  
w zł

Jednostka	pozostałość z roku 2015	Łączne przychody w 2016 roku	w tym: przychody z tytułu limitu wydatków	wydatki za I półrocze 2016 roku				wynik za I półrocze 2016 roku	pozostałość	% wykonania	% wykonania bez pozostałości
				wydatki rzeczowe	bezosobowy fundusz płac i honoraria	osobowy fundusz płac z pochodnymi	wydatki razem				
Wydawnictwa UW	2 066 989	2 181 503	725 717	1 018 282	287 451	750 497	2 056 231	125 272	2 192 262	48,40%	94,26%
Zakład Graficzny	2 711 037	324 201	0	390 659	199 386	322 368	912 412	-588 211	2 122 826	30,06%	281,43%
Studium Wychowania Fizycznego i Sportu (SWFiS)	960 427	2 919 745	2 796 665	278 998	21 704	2 126 360	2 427 062	492 682	1 453 110	62,55%	83,13%
Centrum Otwartej i Multimedialnej Edukacji (COME)	202 597	1 109 137	757 667	84 808	341 318	791 463	1 217 588	-108 452	94 145	92,82%	109,78%
Ośrodek Badań nad Migracjami	152 444	311 728	173 865	34 983	43 069	177 040	255 093	56 636	209 080	54,96%	81,83%
Ogród Botaniczny	186 379	1 847 815	1 464 427	195 913	84 147	1 489 339	1 769 399	78 415	264 794	86,98%	95,76%
Ośrodek Badań nad Antykiem Europy Płd.-Wsch. (d.Novae)	90 169	342 167	235 220	36 091	750	212 287	249 127	93 040	183 208	57,62%	72,81%
Ośrodek Kultury Francuskiej i Studiów Frankofońskich	189	216 082	198 260	19 720	0	167 830	187 551	28 531	28 720	86,72%	86,80%
Środowiskowe Laboratorium Ciężkich Jonów	323 079	2 740 769	1 830 238	1 083 410	36 805	1 950 480	3 070 695	-329 926	-6 846	100,22%	112,04%
Instytut Studiów Społecznych	256 450	481 734	301 734	36 990	39 160	295 167	371 317	110 417	366 867	50,30%	77,08%
Centrum Archeol. Śródziemnomorskiej im prof. Michałowskiego	-12 343	1 108 121	705 965	55 673	25 335	714 223	795 232	312 889	300 546	72,57%	71,76%
Uniw.Centrum Bad. nad Środowiskiem Przyrodniczym	138 469	238 952	179 039	14 973	4 812	184 423	204 209	34 744	173 212	54,11%	85,46%
Archiwum UW	42 131	373 667	369 693	8 434	0	376 031	384 465	-10 798	31 333	92,46%	102,89%
Muzeum UW	-62 207	430 702	196 230	134 685	36 130	193 442	364 257	66 445	4 238	98,85%	84,57%
Katedra im. Erazma z Rotterdamu	0	124 120	124 120	7	0	124 059	124 066	54	54	99,96%	99,96%
Ośrodek Cywilizacji Polskiej na Sorbonie	0	33 700	19 000	52 160	0	0	52 160	-18 460	-18 460	154,78%	154,78%
Redakcja miesięczn. "Delta"	1 139	112 928	96 111	24 176	42 747	58 269	125 192	-12 264	-11 126	109,75%	110,86%
Chór Akademicki UW	-40 543	220 964	165 834	50 014	16 420	115 818	182 252	38 712	-1 830	101,01%	82,48%
Klub Uczelniany AZS	25 871	618 638	397 978	253 023	0	269 869	522 892	95 746	121 616	81,13%	84,52%
Teatr Hybrydy	3 012	56 902	52 879	5 933	3 000	23 041	31 974	24 928	27 940	53,37%	56,19%
Centrum Sportu i Rekreacji	715 757	1 648 200	1 515 640	733 806	149 648	628 153	1 511 608	136 592	852 349	63,94%	91,71%
Zespół Pieśni i Tańca "Warszawianka"	11 889	599 211	376 846	264 979	54 074	331 407	650 460	-51 249	-39 360	106,44%	108,55%
Uniwersyteckie Centrum Wolontariatu	155 817	248 750	248 650	69 129	8 590	123 907	201 627	47 123	202 940	49,84%	81,06%
Rada Koordynacyjna ds. Biegłości Językowej	53 288	215 000	215 000	13 667	98 747	0	112 414	102 586	155 874	41,90%	52,29%
<b>Razem</b>	<b>7 982 041</b>	<b>18 504 735</b>	<b>13 146 772</b>	<b>4 860 515</b>	<b>1 493 294</b>	<b>11 425 474</b>	<b>17 779 283</b>	<b>725 452</b>	<b>8 707 493</b>	<b>67,13%</b>	<b>96,08%</b>

**UCHWAŁA NR 17**  
**SENATU UNIWERSYTETU WARSZAWSKIEGO**

z dnia 23 listopada 2016 r.

**w sprawie prowizorium planu finansowego na rok 2017**

Na podstawie art. 100 ust. 2 ustawy z dnia 27 lipca 2005 r. – Prawo o szkolnictwie wyższym (tekst jednolity: Dz. U. 2012 r. poz. 572 z późn. zm.) Senat Uniwersytetu Warszawskiego postanawia, co następuje:

§ 1

1. Uchwala się prowizorium planu finansowego Uniwersytetu Warszawskiego na rok 2017 i wyraża się zgodę na dysponowanie przez jednostki organizacyjne Uniwersytetu Warszawskiego do czasu uchwalenia planu finansowego, ale nie później niż do czerwca 2017 roku, kwotą nie wyższą, niż równowartość 50% przychodów z poprzedniego roku kalendarzowego.

2. Prowizorium nie dotyczy środków, których wydatkowanie uregulowano w harmonogramie stanowiącym element umowy lub decyzji przyznającej te środki.

§ 2

Uchwała wchodzi w życie z dniem podjęcia.

Przewodniczący Senatu UW  
Rektor: *M. Pałys*



**UCHWAŁA NR 18**  
**SENATU UNIwersYTETU WARSZAWSKIEGO**

z dnia 23 listopada 2016 r.

**w sprawie wysokości i zasad podziału kosztów pośrednich**

Na podstawie art. 62 ustawy z dnia 27 lipca 2005 r. – Prawo o szkolnictwie wyższym (tekst jednolity: Dz. U. z 2012 r. poz. 572 z późn. zm.) oraz art. 133 Statutu Uniwersytetu Warszawskiego (tekst jednolity: Monitor UW z 2015 r. poz. 150 z późn. zm.) Senat Uniwersytetu Warszawskiego postanawia się, co następuje:

§ 1

Uchwała określa wysokość oraz zasady i sposób podziału kosztów pośrednich od kosztów bezpośrednich w pracach naukowo-badawczych i zleconych finansowanych ze środków krajowych i zagranicznych.

§ 2

1. Podstawowy narzut kosztów pośrednich od kosztów bezpośrednich badań naukowych i prac rozwojowych wynosi 30%.

2. Narzut kosztów pośrednich w innej wysokości niż określony w ust. 1 może być ustalony w:

- 1) ogłoszeniach o konkursach na projekty badawcze i wspierające badania;
- 2) umowie z podmiotem finansującym badania;
- 3) innych przepisach podmiotów finansujących programy.

3. W przypadkach, o których mowa w ust. 2, narzut kosztów pośrednich naliczany jest w maksymalnej dopuszczalnej wysokości. Jeśli regulacje zewnętrzne nie określają maksymalnej wysokości narzutu kosztów pośrednich, to ich ustalenie w wysokości niższej niż określona w ust. 1 wymaga zgody Rektora lub właściwego prorektora, w trybie określonym w § 5 ust. 1.

4. Narzut kosztów pośrednich od kosztów bezpośrednich wynosi 20% w:

- 1) dotacjach celowych ze źródeł spoza Uniwersytetu Warszawskiego,
  - 2) działalności upowszechniającej naukę,
  - 3) usługowych pracach badawczych,
  - 4) ekspertyzach i innych pracach zleconych
- przy czym ust. 2 i 3 stosują się odpowiednio.

5. Narzut kosztów pośrednich w programach międzynarodowych finansowanych ze środków krajowych i zagranicznych naliczany jest w wysokości 20% kosztów bezpośrednich, lub w innej wysokości określonej przez warunki uczestnictwa w programie, w tym w programie Horyzont 2020, przy czym ust. 3 stosuje się odpowiednio.

6. Narzut kosztów pośrednich wynosi 20% od kosztów bezpośrednich prac badawczych w ramach działalności statutowej, w tym dotacji podmiotowej na utrzymanie potencjału badawczego (BST), dotacji celowej „dla młodych naukowców” (DSM), dotacji podmiotowej na utrzymanie specjalnego urządzenia badawczego (SPUB), z wyłączeniem kosztów zakupu aparatury.

### § 3

Z narzutu kosztów pośrednich może być wyłączona część kosztów bezpośrednich, w szczególności zakupy aparatury lub podwykonawstwo, o ile wynika to z zasad kalkulowania kosztów pośrednich określonych przez podmiot finansujący lub z warunków umowy o realizację projektu.

### § 4

1. W ramach podstawowego narzutu kosztów pośrednich wyodrębnia się:

- 1) narzut kosztów pośrednich ogólnouczeniowych, którymi dysponuje Rektor;
- 2) narzut kosztów pośrednich jednostki organizacyjnej.

2. Narzut kosztów pośrednich jest ujmowany w księgach rachunkowych w sposób określony w ust. 1.

3. Narzut kosztów pośrednich ogólnouczeniowych wynosi:

- 1) 10% kosztów bezpośrednich dla kosztów określonych w § 2 ust. 1 i 2, o ile naliczane są one w wysokości co najmniej 20% i nie więcej niż 30% kosztów bezpośrednich;
- 2) 15% kosztów bezpośrednich określonych w § 2 ust. 6.

4. Narzut kosztów pośrednich ogólnouczeniowych wynosi 50% kosztów pośrednich, o których mowa w § 2 ust. 4 i 5, oraz we wszystkich przypadkach, w których koszty pośrednie naliczane są w wysokości poniżej 20% kosztów bezpośrednich.

5. Jeżeli w projekcie nalicza się koszty pośrednie w wysokości powyżej 30% kosztów bezpośrednich, narzut kosztów pośrednich ogólnouczeniowych wynosi 10% kosztów bezpośrednich plus 50% kosztów pośrednich naliczonych powyżej 30% kosztów bezpośrednich.

6. Narzut kosztów pośrednich ogólnouczeniowych od kosztów bezpośrednich finansowanych ze środków własnych jednostki organizacyjnej wynosi zero procent.

7. Część kosztów pośrednich pozostała po wyodrębnieniu narzutu kosztów pośrednich ogólnouczeniowych stanowi narzut kosztów pośrednich jednostki organizacyjnej.

8. Narzut kosztów pośrednich jednostki organizacyjnej pozostaje w dyspozycji kierownika jednostki albo jeżeli wymaga tego podmiot finansujący badania, warunki uczestnictwa w programie lub umowa o realizację projektu badawczego – w dyspozycji kierownika jednostki organizacyjnej i kierownika projektu w proporcjach ustalonych w trybie porozumienia między stronami lub jak stanowi umowa o realizację projektu.

### § 5

1. W uzasadnionych przypadkach, wysokość narzutu kosztów pośrednich, o których mowa w § 2, a także wysokość narzutu kosztów pośrednich ogólnouczeniowych, o których mowa w § 4 ust. 1-6, może zostać zmieniona decyzją Rektora lub właściwego prorektora. Rektor lub właściwy prorektor może podjąć decyzje o zmianie wysokości narzutów w odniesieniu do ogłaszanych konkursów i programów, lub dla poszczególnych projektów po przedstawieniu przez kierownika projektu wniosku wraz z uzasadnieniem i kosztorysem, zaopiniowanego przez

kierownika jednostki organizacyjnej, lub na wniosek kierownika jednostki organizacyjnej.

2. Odstępstwa od zasad naliczania i podziału kosztów pośrednich w trybie ust. 1 będą rozliczane w formie dotacji celowej Rektora lub właściwego prorektora.

#### § 6

Traci moc:

- 1) uchwała nr 217 Senatu Uniwersytetu Warszawskiego z dnia 21 kwietnia 2010 r. w sprawie zasad podziału kosztów pośrednich (Monitor UW z 2010 r. Nr 4 poz. 72);
- 2) uchwała nr 349 Senatu Uniwersytetu Warszawskiego z dnia 27 września 2000 r. w sprawie zasad podziału niektórych środków finansowych z budżetu (Monitor UW z 2000 r. Nr 5, poz. 85 z późn. zm.);
- 3) uchwała nr 180 Senatu Uniwersytetu Warszawskiego z dnia 21 lutego 2007 r. w sprawie zmiany uchwały nr 349 Senatu Uniwersytetu Warszawskiego w sprawie zasad podziału niektórych środków finansowych z budżetu (Monitor UW z 2007 r. Nr 2, poz. 191).

#### § 7

Uchwała wchodzi w życie z dniem podpisania i ma zastosowanie do decyzji i umów zawartych od dnia 1 stycznia 2017 r.

Przewodniczący Senatu UW  
Rektor: *M. Pałys*

Załącznik nr 6

do protokołu nr 3 posiedzenia Senatu UW  
z dnia 23 listopada 2016 r.

### **UCHWAŁA NR 19 SENATU UNIwersYTETU WARSZAWSKIEGO**

z dnia 23 listopada 2016 r.

#### **w sprawie wyboru członków stałych komisji senackich na kadencję 2016-2020**

Na podstawie § 33 ust. 3 Statutu Uniwersytetu Warszawskiego oraz § 22 ust. 3 Regulaminu Senatu Uniwersytetu Warszawskiego (tekst jednolity: Monitor UW z 2015 r. poz. 150 z późn. zm.) w związku z § 1 i § 3 uchwały nr 1 Senatu Uniwersytetu Warszawskiego z dnia 28 września 2016 r. w sprawie utworzenia stałych komisji senackich, określenia zakresu ich działania oraz liczby ich członków na kadencję 2016-2020 (Monitor UW z 2015 r. poz. 350) oraz § 1 ust. 2 i 6 uchwały nr 11 Senatu Uniwersytetu Warszawskiego z dnia 19 października 2016 r. w sprawie wyboru członków stałych komisji senackich na kadencję 2016-2020 (Monitor UW z 2015 r. poz. 370) Senat Uniwersytetu Warszawskiego postanawia, co następuje:

#### § 1

Wybiera się na kadencję 2016-2020 dr Justynę Godlewską-Szyrkową na członka Komisji Senackiej ds. Studentów, Doktorantów i Jakości Kształcenia.

#### § 2

Uchwała wchodzi w życie z dniem podjęcia.

Przewodniczący Senatu UW  
Rektor: *M. Pałys*

**UCHWAŁA NR 20**  
**SENATU UNIwersYTETU WARSZAWSKIEGO**

z dnia 23 listopada 2016 r.

**w sprawie wyboru członków Komisji Dyscyplinarnej do spraw Studentów  
i Doktorantów na kadencję 2016-2020**

Na podstawie § 127 ust 1 i 3 Statutu Uniwersytetu Warszawskiego (tekst jednolity: Monitor UW z 2015 r. poz. 150 z późn. zm.), w związku z art. 213 ustawy z dnia 27 lipca 2005 r. – Prawo o szkolnictwie wyższym (tekst jednolity: Dz. U. z 2012 r. poz. 572 z późn. zm.) Senat Uniwersytetu Warszawskiego postanawia, co następuje:

§ 1

Wybiera się na kadencję 2016-2020 następujących członków Komisji Dyscyplinarnej do spraw Studentów i Doktorantów spośród nauczycieli akademickich:

- 1) dr hab. Jolanta Arcimowicz – Wydział Stosowanych Nauk Społecznych i Resocjalizacji;
- 2) dr Piotr Bogdanowicz – Wydział Prawa i Administracji;
- 3) dr hab. Michał Chruszczewski – Wydział Psychologii;
- 4) dr Katarzyna Gajlewicz-Korab – Wydział Dziennikarstwa, Informacji i Bibliologii;
- 5) dr hab. Sylwester Gardocki – Wydział Nauk Politycznych i Studiów Międzynarodowych;
- 6) dr Agnieszka Gutkowska – Wydział Prawa i Administracji;
- 7) dr Anna Jagłowska – Wydział Neofilologii;
- 8) dr Maciej Jędrzejewski – Wydział Neofilologii;
- 9) dr hab. Sylwia Kulczyk – Wydział Geografii i Studiów Regionalnych;
- 10) dr Maria Łoszevska-Ołowska – Wydział Dziennikarstwa, Informacji i Bibliologii;
- 11) dr Michał Mistygacz – Wydział Nauk Politycznych i Studiów Międzynarodowych;
- 12) dr Katarzyna Pałka – Wydział Chemii;
- 13) dr Magdalena Pinker – Wydział Orientalistyczny;
- 14) mgr Marzena Polak – Studium Wychowania Fizycznego i Sportu;
- 15) prof. dr hab. Wiesław Rzońca – Wydział Polonistyki;
- 16) dr Agnieszka Sochał – Centrum Kształcenia Nauczycieli Języków Obcych i Edukacji Europejskiej UW;
- 17) dr Katarzyna Syroka-Marczewska – Wydział Prawa i Administracji;
- 18) dr hab. Irena Tsermegas – Wydział Geografii i Studiów Regionalnych;
- 19) dr hab. Krzysztof Jan Turzyński – Wydział Fizyki;
- 20) dr Maciej Wilamowski – Wydział Nauk Ekonomicznych;

§ 2

Uchwała wchodzi w życie z dniem 1 stycznia 2017 r.

Przewodniczący Senatu UW  
Rektor: *M. Pałys*

**UCHWAŁA NR 21**  
**SENATU UNIwersYTETU WARSZAWSKIEGO**

z dnia 23 listopada 2016 r.

**w sprawie wyboru członków Odwoławczej Komisji Dyscyplinarnej do spraw  
Studentów i Doktorantów na kadencję 2016-2020**

Na podstawie § 127 ust. 2 i 3 Statutu Uniwersytetu Warszawskiego (tekst jednolity: Monitor UW z 2015 r. poz. 150 z późn. zm.), w związku z art. 213 ustawy z dnia 27 lipca 2005 r. – Prawo o szkolnictwie wyższym (tekst jednolity: Dz. U. z 2012 r. poz. 572 z późn. zm.) Senat Uniwersytetu Warszawskiego postanawia, co następuje:

§ 1

Wybiera się na kadencję 2016-2020 następujących członków Odwoławczej Komisji Dyscyplinarnej do spraw Studentów i Doktorantów spośród nauczycieli akademickich:

- 1) dr Małgorzata Barzycka-Banaszczyk – Wydział Prawa i Administracji;
- 2) dr hab. Michał Brzeziński – Wydział Nauk Ekonomicznych;
- 3) dr Łukasz Chojniak – Wydział Stosowanych Nauk Społecznych i Resocjalizacji;
- 4) dr hab. Renata Karkowska – Wydział Zarządzania;
- 5) dr hab. Roman Krzywy, prof. UW – Wydział Polonistyki;
- 6) dr hab. Grzegorz Litwinienko, prof. UW – Wydział Chemii;
- 7) dr hab. Marcin Matczak, prof. UW – Wydział Prawa i Administracji;
- 8) dr hab. Bożena Śliwczyńska, prof. UW – Wydział Orientalistyczny;
- 9) dr Maciej Taborowski – Wydział Prawa i Administracji;
- 10) dr Jarosław Turłukowski – Wydział Prawa i Administracji.

§ 2

Uchwała wchodzi w życie z dniem 1 stycznia 2017 r.

Przewodniczący Senatu UW  
Rektor: *M. Pałys*

**UCHWAŁA NR 22**  
**SENATU UNIwersYTETU WARSZAWSKIEGO**  
z dnia 23 listopada 2016 r.  
**w sprawie powołania organów Fundacji Uniwersytetu Warszawskiego**  
**na kadencję 2016-2020**

Na podstawie § 9 pkt 1, 3 i 4 Statutu Fundacji Uniwersytetu Warszawskiego (tekst jednolity: Monitor UW z 2011 r. Nr 3, poz. 37) Senat Uniwersytetu Warszawskiego postanawia, co następuje:

§ 1

Powołuje się organy Fundacji Uniwersytetu Warszawskiego na okres kadencji 2016-2020 w następującym składzie:

1. Zarząd:

- 1) dr Tomasz Krawczyk – Centrum Otwartej i Multimedialnej Edukacji;
- 2) prof. dr hab. Andrzej Majhofer – Wydział Fizyki;
- 3) dr hab. Zofia Marzec – Wydział Neofilologii;
- 4) dr Katarzyna Metelska-Szaniawska – Wydział Nauk Ekonomicznych;
- 5) prof. dr hab. Michał Nawrocki – Wydział Fizyki;
- 6) prof. dr hab. Marek Wąsowicz – Wydział Prawa i Administracji.

2. Na Przewodniczącego Zarządu Fundacji Uniwersytetu Warszawskiego wyznacza się prof. dr. hab. Michała Nawrockiego.

3. Komisja Rewizyjna:

- 1) prof. dr hab. Jerzy Golimowski – Wydział Chemii;
- 2) prof. dr hab. Wojciech Kocot – Wydział Prawa i Administracji;
- 3) dr Piotr Lehr-Splawiński – Wydział Polonistyki;
- 4) prof. dr hab. Wojciech Maciejewski – Wydział Nauk Ekonomicznych.

§ 2

Uchwała wchodzi w życie z dniem 1 grudnia 2016 r.

Przewodniczący Senatu UW  
Rektor: *M. Pałys*

Załącznik nr 10  
do protokołu nr 3 posiedzenia Senatu UW  
z dnia 23 listopada 2016 r.

**UCHWAŁA NR 23**  
**SENATU UNIwersYTETU WARSZAWSKIEGO**

z dnia 23 listopada 2016 r.

**w sprawie zmian w składzie Zarządu UWRC sp. z o.o.**

Na podstawie § 30 pkt 15 Statutu Uniwersytetu Warszawskiego (tekst jednolity: Monitor UW z 2015 r. poz. 150) w związku z Aktem założycielskim spółki z ograniczoną odpowiedzialnością, Senat Uniwersytetu Warszawskiego postanawia, co następuje:

§ 1

Odwołuje się ze składu Zarządu UWRC sp. z o.o. dr. hab. Zbigniewa Rogulskiego z Wydziału Chemii.

§ 2

Uchwała wchodzi w życie z dniem podjęcia.

Przewodniczący Senatu UW  
Rektor: *M. Pałys*

Załącznik nr 11  
do protokołu nr 3 posiedzenia Senatu UW  
z dnia 23 listopada 2016 r.

**UCHWAŁA NR 24**  
**SENATU UNIwersYTETU WARSZAWSKIEGO**

z dnia 23 listopada 2016 r.

**w sprawie powołania Rady Nadzorczej UWRC sp. z o.o.**  
**na kadencję 2016-2020**

Na podstawie § 30 pkt 15 Statutu Uniwersytetu Warszawskiego (tekst jednolity: Monitor UW z 2015 r. poz. 150 z późn. zm.) w związku z Aktem założycielskim spółki z ograniczoną odpowiedzialnością, Senat Uniwersytetu Warszawskiego postanawia, co następuje:

§ 1

Powołuje się Radę Nadzorczą UWRC sp. z o.o. na okres kadencji 2016-2020 w następującym składzie:

- 1) dr Artur Chełstowski – zastępca kanclerza ds. ekonomicznych;
- 2) mgr Ewa Mikłaszewicz – kwestor;
- 3) adw. Bartłomiej Popielarski;
- 4) dr hab. Zbigniew Rogulski – Wydział Chemii.

§ 2

Uchwała wchodzi w życie z dniem podjęcia.

Przewodniczący Senatu UW  
Rektor: *M. Pałys*

Załącznik nr 12  
do protokołu nr 3 posiedzenia Senatu UW  
z dnia 23 listopada 2016 r.

**UCHWAŁA NR 25**  
**SENATU UNIwersYTETU WARSZAWSKIEGO**

z dnia 23 listopada 2016 r.

**w sprawie przyjęcia efektów kształcenia dla kierunku studiów**  
***dziennikarstwo i medioznawstwo***

Na podstawie art. 11 ust. 1 ustawy z dnia 27 lipca 2005 r. – Prawo o szkolnictwie wyższym (tekst jednolity: Dz. U. 2012 r. poz. 572 z późn. zm.) i § 30 pkt 13 Statutu Uniwersytetu Warszawskiego (tekst jednolity: Monitor UW z 2015 r. poz. 150 z późn. zm.) Senat Uniwersytetu Warszawskiego postanawia, co następuje:

§ 1

Przyjmuje się efekty kształcenia dla kierunku studiów *dziennikarstwo i medioznawstwo (Journalism and Media Studies)* – studia pierwszego stopnia, niestacjonarne o profilu praktycznym, które stanowią załącznik nr 1 do uchwały nr 499 Senatu Uniwersytetu Warszawskiego z dnia 20 kwietnia 2016 r. w sprawie zatwierdzenia efektów kształcenia dla kierunków studiów prowadzonych przez Wydział Dziennikarstwa, Informacji i Bibliologii (Monitor UW z 2016 r. poz. 123).

§ 2

Uchwała wchodzi w życie z dniem podjęcia i ma zastosowanie do studentów rozpoczynających studia począwszy od roku akademickiego 2016/2017.

Przewodniczący Senatu UW  
Rektor: *M. Pałys*

Załącznik nr 13  
do protokołu nr 3 posiedzenia Senatu UW  
z dnia 23 listopada 2016 r.

**UCHWAŁA NR 26**  
**SENATU UNIwersYTETU WARSZAWSKIEGO**

z dnia 23 listopada 2016 r.

**w sprawie prowadzenia studiów na kierunku studiów**  
***dziennikarstwo i medioznawstwo***

Na podstawie art. 8 ust 1, art. 11 ust. 1 ustawy z dnia 27 lipca 2005 r. – Prawo o szkolnictwie wyższym (tekst jednolity: Dz. U. 2012 r. poz. 572 z późn. zm.) i § 30 pkt 13 Statutu Uniwersytetu Warszawskiego (tekst jednolity: Monitor UW z 2015 r. poz. 150 z późn. zm.) Senat Uniwersytetu Warszawskiego postanawia, co następuje:



## § 1

Wyraża się zgodę na prowadzenie przez Wydział Dziennikarstwa, Informacji i Bibliologii na kierunku studiów *dziennikarstwo i medioznawstwo (Journalism and Media Studies)* – studiów pierwszego stopnia, niestacjonarnych o profilu praktycznym w ramach obszarów kształcenia nauk społecznych, nauk humanistycznych, nauk sztuki, nauk technicznych, dziedziny nauk społecznych, dziedziny nauk humanistycznych, dziedziny nauk technicznych, dziedziny sztuk muzycznych, dziedziny sztuk plastycznych oraz dyscypliny językoznawstwo, dyscypliny historia, dyscypliny nauk o mediach, dyscypliny nauki o poznaniu i komunikacji społecznej, dyscypliny informatyka, dyscypliny reżyseria dźwięku, dyscypliny sztuki piękne.

## § 2

Uchwała wchodzi w życie z dniem podjęcia i ma zastosowanie do studentów rozpoczynających studia począwszy od roku akademickiego 2016/2017.

Przewodniczący Senatu UW  
Rektor: *M. Pałys*

Załącznik nr 14  
do protokołu nr 3 posiedzenia Senatu UW  
z dnia 23 listopada 2016 r.

### **UCHWAŁA NR 27 SENATU UNIwersYTETU WARSZAWSKIEGO**

z dnia 23 listopada 2016 r.

#### **w sprawie utworzenia specjalności na kierunku studiów *dziennikarstwo i medioznawstwo***

Na podstawie § 116 ust. 1 i ust. 2 Statutu Uniwersytetu Warszawskiego (tekst jednolity: Monitor UW z 2015 r. poz. 150 z późn. zm.) Senat Uniwersytetu Warszawskiego postanawia, co następuje:

## § 1

Wyraża się zgodę na utworzenie na Wydziale Dziennikarstwa, Informacji i Bibliologii na kierunku studiów *dziennikarstwo i medioznawstwo (Journalism and Media Studies)* specjalności:

- 1) *dziennikarstwo (Journalism)*,
  - 2) *fotografia prasowa, reklamowa i wydawnicza (Journalism, Advertising and Press Photography)*,
  - 3) *public relations i marketing medialny (Public Relations and Media Marketing)*
- studia pierwszego stopnia, niestacjonarne o profilu praktycznym.

## § 2

Uchwała wchodzi w życie z dniem podjęcia i ma zastosowanie do studentów rozpoczynających studia począwszy od roku akademickiego 2016/2017.

Przewodniczący Senatu UW  
Rektor: *M. Pałys*

Załącznik nr 15  
do protokołu nr 3 posiedzenia Senatu UW  
z dnia 23 listopada 2016 r.

**UCHWAŁA NR 28**  
**SENATU UNIwersYTETU WARSZAWSKIEGO**

z dnia 23 listopada 2016 r.

**w sprawie nadania prof. Shuji Nakamura tytułu doktora honoris causa**  
**Uniwersytetu Warszawskiego**

Na podstawie art. 16 ustawy z dnia 27 lipca 2005 r. – Prawo o szkolnictwie wyższym (tekst jednolity: Dz. U. 2012 r. poz. 572 z późn. zm.) oraz § 8 Statutu Uniwersytetu Warszawskiego (tekst jednolity: Monitor UW z 2015 r. poz. 150 z późn. zm.), po zapoznaniu się z recenzjami prof. Piotra Perlina z Polskiej Akademii Nauk, prof. Marka Tłaczały z Politechniki Wrocławskiej oraz prof. Zbigniewa Żytkiewicza z Polskiej Akademii Nauk – dotyczącymi dorobku prof. Shuji Nakamury – kandydata do tytułu doktora honoris causa Uniwersytetu Warszawskiego, Senat Uniwersytetu Warszawskiego postanawia, co następuje:

§ 1

Nadaje się prof. Shuji Nakamura tytuł doktora honoris causa Uniwersytetu Warszawskiego.

§ 2

Uchwała wchodzi w życie z dniem podjęcia.

Przewodniczący Senatu UW  
Rektor: *M. Pałys*

Załącznik nr 16  
do protokołu nr 3 posiedzenia Senatu UW  
z dnia 23 listopada 2016 r.

**UCHWAŁA NR 29**  
**SENATU UNIwersYTETU WARSZAWSKIEGO**

z dnia 23 listopada 2016 r.

**w sprawie przyjęcia recenzji prof. Jacka Migasińskiego**  
**dorobku kandydata do tytułu doktora honoris causa**  
**Uniwersytetu Łódzkiego**

Na podstawie art. 62 ust. 1 ustawy z dnia 27 lipca 2005 r. – Prawo o szkolnictwie wyższym (tekst jednolity: Dz. U. 2012 r. poz. 572 z późn. zm.) i § 30 pkt 15 Statutu Uniwersytetu Warszawskiego (tekst jednolity: Monitor UW z 2015 r. poz. 150 z późn. zm.) w związku z wnioskiem w sprawie recenzji prof. Jacka Migasińskiego, przedłożonym przez Rektora, Senat Uniwersytetu Warszawskiego postanawia, co następuje:

§ 1

Przyjmuje się recenzję prof. Jacka Migasińskiego z Wydziału Filozofii i Socjologii dorobku prof. Krzysztofa Pomiana – kandydata do tytułu doktora honoris causa Uniwersytetu Łódzkiego.

§ 2

Uchwała wchodzi w życie z dniem podjęcia.

Przewodniczący Senatu UW  
Rektor: *M. Pałys*

Załącznik nr 17

do protokołu nr 3 posiedzenia Senatu UW  
z dnia 23 listopada 2016 r.

**UCHWAŁA NR 30  
SENATU UNIwersYTETU WARSZAWSKIEGO**

z dnia 23 listopada 2016 r.

**w sprawie zlecenia przez Ministra Edukacji Narodowej  
wykonania zadania w dziedzinie nauczania**

Na podstawie art. 40 ust. 1 ustawy z dnia 27 lipca 2005 r. Prawo o szkolnictwie wyższym (tekst jednolity: Dz. U. z 2012 r. poz. 572 z późn. zm.) oraz § 30 pkt 20 Statutu Uniwersytetu Warszawskiego (tekst jednolity: Monitor UW z 2015 r. poz. 150 z późn. zm.) Senat Uniwersytetu Warszawskiego postanawia, co następuje:

§ 1

Wyraża się pozytywną opinię w sprawie zlecenia przez Ministra Edukacji Narodowej Uniwersytetowi Warszawskiemu wykonania w roku 2016 zadania w dziedzinie nauczania, polegającego na opracowaniu minimalnych standardów, jakie powinny spełniać podręczniki szkolne przeznaczone do kształcenia uczniów niepełnosprawnych z dysfunkcją wzroku.

§ 2

Uchwała wchodzi w życie z dniem podjęcia.

Przewodniczący Senatu UW  
Rektor: *M. Pałys*